



GOVERNO MUNICIPAL DE BELA CRUZ



SECRETARIA DE ADMINISTRAÇÃO PLANEJAMENTO E FINANÇAS

Ofício Nº 26.09.2024/002

Bela Cruz - CE, 26 de setembro de 2024

DA: Secretaria de Administração, Finanças e Planejamento da Prefeitura de Bela Cruz

AO: Presidente da Câmara Municipal de Bela Cruz.

Ref.: Relatórios da LRF

Senhor Presidente,

Em cumprimento ao que estabelece ao Art. 7º da Instrução Normativa Nº 03/2000 do TCE, estamos enviando respectivamente a este Tribunal de Contas dos Municípios, os **Relatórios Resumidos da Execução Orçamentária - RREO**, em meio magnético, conforme períodos indicados;

1 – RREO – Relatórios Resumidos da Execução Orçamentária.


Período correspondente: 4º (bimestre) de 2024

(julho à agosto de 2024)

1.2 Anexos que acompanham o RREO.

- Balanço Orçamentário - RECEITAS;
- Balanço Orçamentário – DESPESAS;
- Demonstrativos da execução das despesas por função e subfunção;
- Demonstrativos das Receitas Correntes Líquidas,
- Demonstrativos das Receitas e Despesas Previdenciárias,
- Demonstrativos do Resultado Nominal,
- Demonstrativos do Resultado Primário,
- Demonstrativos dos Restos a Pagar por Poder e Órgão,
- Demonstrativos das Receitas e Despesas com Manut. E Desenv. do Ensino – MDE,
- Demonstrativos das Receitas e Despesas de impostos e despesas próprias com Saúde,
- Demonstrativos das Parcerias Públicas Privadas,
- Demonstrativo Simplificado do Relatório Resumindo da Execução Orçamentária,

Sendo o que se apresenta para o momento, aproveitamos a oportunidade para reafirmar a V. Exa., protestos de apreço e consideração.


Samia Majorie Vasconcelos Penha

Secretária de Administração, Finança e Planejamento


CÂMARA MUNICIPAL DE BELA CRUZ
RECEBIDO
26/09/24



GOVERNO MUNICIPAL DE BELA CRUZ



SECRETARIA DE ADMINISTRAÇÃO PLANEJAMENTO E FINANÇAS

Ofício Nº 26.09.2024/002

Bela Cruz - CE, 26 de setembro de 2024

DA: Secretaria de Administração, Finanças e Planejamento da Prefeitura de Bela Cruz

AO: Presidente da Câmara Municipal de Bela Cruz.

Ref.: Relatórios da LRF

Senhor Presidente,

Em cumprimento ao que estabelece ao Art. 7º da Instrução Normativa Nº 03/2000 do TCE, estamos enviando respectivamente a este Tribunal de Contas dos Municípios, os **Relatórios Resumidos da Execução Orçamentária - RREO**, em meio magnético, conforme períodos indicados;

1 – RREO – Relatórios Resumidos da Execução Orçamentária.

Período correspondente: 4º (bimestre) de 2024

(julho à agosto de 2024)

1.2 Anexos que acompanham o RREO.

- Balanço Orçamentário - RECEITAS;
- Balanço Orçamentário – DESPESAS;
- Demonstrativos da execução das despesas por função e subfunção;
- Demonstrativos das Receitas Correntes Líquidas,
- Demonstrativos das Receitas e Despesas Previdenciárias,
- Demonstrativos do Resultado Nominal,
- Demonstrativos do Resultado Primário,
- Demonstrativos dos Restos a Pagar por Poder e Órgão,
- Demonstrativos das Receitas e Despesas com Manut. E Desenv. do Ensino – MDE,
- Demonstrativos das Receitas e Despesas de impostos e despesas próprias com Saúde,
- Demonstrativos das Parcerias Públicas Privadas,
- Demonstrativo Simplificado do Relatório Resumindo da Execução Orçamentária,

Sendo o que se apresenta para o momento, aproveitamos a oportunidade para reafirmar a V. Exa., protestos de apreço e consideração.

Samia Majorie Vasconcelos Penha

Secretária de Administração, Finança e Planejamento



EDITAL DE PUBLICAÇÃO

A Secretária de Administração, Finanças e Planejamento da Prefeitura de Bela Cruz, no uso de suas atribuições que lhe são conferidas pela Lei Orgânica Municipal, e de conformidade com a determinação contida na Lei Complementar Nº 101, de 04 de maio de 2000 (Lei de Responsabilidade Fiscal), **AUTORIZA** a publicação mediante afixação no hall de entrada da Prefeitura Municipal de Bela Cruz, na mídia eletrônica com os seguintes endereços na INTERNET: <http://www.belacruz.ce.gov.br> e em demais locais de amplo acesso público, para divulgação nesta data do **RREO – Relatórios Resumidos de Execução Orçamentária** (Lei Complementar Nº 101/2000), composto dos seguintes demonstrativos:

1 – RREO – Relatórios Resumidos da Execução Orçamentária.

Período correspondente: 4º (bimestre) de 2024

(julho à agosto de 2024)

Anexos que acompanham o RREO.

- Balanço Orçamentário - RECEITAS;
- Balanço Orçamentário – DESPESAS;
- Demonstrativo da execução das despesas por função e subfunção;
- Demonstrativos das Receitas Correntes Líquidas,
- Demonstrativos das Receitas e Despesas Previdenciárias,
- Demonstrativos do Resultado Nominal,
- Demonstrativos do Resultado Primário,
- Demonstrativos dos Restos a Pagar por Poder e Órgão,
- Demonstrativos das Receitas e Despesas com Manut. E Desenv. do Ensino – MDE,
- Demonstrativos das Receitas e Despesas de impostos e despesas próprias com Saúde,
- Demonstrativos das Parcerias Públicas Privadas,
- Demonstrativo Simplificado do Relatório Resumindo da Execução Orçamentária

Sendo o que se apresenta para o momento, aproveitamos a oportunidade para reafirmar a V. Exa., protestos de apreço e consideração.

Atenciosamente,

Samia Majorie Vasconcelos Penha

Secretária de Administração, Finança e Planejamento




GOVERNO MUNICIPAL DE BELA CRUZ



Secretária de Administração, Finanças e Planejamento.

DECLARAÇÃO DE PUBLICIDADE

Em cumprimento ao art. 7º da Instrução Normativa do TCM Nº 03/2000, **DECLARO**, para fins de prova junto a esse Órgão de Controle Externo, que o Município de Bela Cruz, publicou o **RREO – Relatório Resumido da Execução Orçamentária**, referente ao **4º Bimestre, período de (julho à agosto de 2024)**, previstos na Lei de Responsabilidade Fiscal, conforme **EDITAL DE PUBLICAÇÃO** anexo.



Bela Cruz - CE, 26 de setembro de 2024.

Samia Majorie Vasconcelos Penha

Secretária de Administração, Finança e Planejamento

PREFEITURA MUNICIPAL DE BELA CRUZ CNPJ: 07.566.045/0001-77

ENDEREÇO: RUA JOSÉ LUDGERO DA SILVEIRA, 404 CENTRO, CEP: 62570-000

RECEITAS ORÇAMENTÁRIAS	PREVISÃO INICIAL	PREVISÃO ATUALIZADA (a)	RECEITAS REALIZADAS			SALDO A REALIZAR (a-c)	
			NO BIMESTRE (b)	% b/a	ATÉ O BIMESTRE (c)		% c/a
RECEITAS (exceto intra-orçamentárias) (I)	129.918.740,00	129.918.740,00	21.793.198,41	16,77	88.475.846,39	41.442.893,61	
RECEITAS CORRENTES	124.408.740,00	124.408.740,00	20.793.198,41	16,71	86.398.877,45	38.009.862,55	
IMPOSTOS, TAXAS E CONTRIBUIÇÕES DE MELHORIA	5.061.340,00	5.061.340,00	689.143,33	13,62	2.947.474,02	2.113.865,98	
Impostos	4.925.340,00	4.925.340,00	668.377,21	13,57	2.819.601,47	2.105.738,53	
Taxas	136.000,00	136.000,00	20.766,12	15,27	127.872,55	8.127,45	
CONTRIBUIÇÕES	0,00	0,00	0,00	0,00	0,00	0,00	
Contribuição de melhoria	750.000,00	750.000,00	33.531,52	4,47	310.181,84	439.818,16	
Contribuições sociais	0,00	0,00	0,00	0,00	0,00	0,00	
Contribuições econômicas	0,00	0,00	0,00	0,00	0,00	0,00	
Contribuição para entidades privadas de serviços social e de formação profissional	0,00	0,00	0,00	0,00	0,00	0,00	
Contribuição para o custeio do serviço de iluminação pública	0,00	0,00	0,00	0,00	0,00	0,00	
RECEITA PATRIMONIAL	750.000,00	750.000,00	33.531,52	4,47	310.181,84	439.818,16	
Exploração do Patrimônio Imobiliário do Estado	726.800,00	726.800,00	152.763,24	21,02	620.702,50	106.097,50	
Valores mobiliários	30.100,00	30.100,00	3.526,24	11,72	13.557,96	16.542,04	
Delegação de Serviços Públicos Mediante Concessão, Permissão, Autorização ou Licença	695.700,00	695.700,00	149.237,00	21,45	607.144,54	88.555,46	
Exploração de Recursos Naturais	0,00	0,00	0,00	0,00	0,00	0,00	
Exploração do Patrimônio Intangível	0,00	0,00	0,00	0,00	0,00	0,00	
Cessão de Direitos	0,00	0,00	0,00	0,00	0,00	0,00	
Demais Receitas Patrimoniais	1.000,00	1.000,00	0,00	0,00	0,00	1.000,00	
RECEITA AGROPECUÁRIA	0,00	0,00	0,00	0,00	0,00	0,00	
RECEITA INDUSTRIAL	0,00	0,00	0,00	0,00	0,00	0,00	
RECEITA DE SERVIÇOS	53.100,00	53.100,00	0,00	0,00	0,00	53.100,00	
Serviços Administrativos e Comerciais Gerais	1.000,00	1.000,00	0,00	0,00	0,00	1.000,00	
Serviços e Atividades Referentes à Navegação e ao Transporte	0,00	0,00	0,00	0,00	0,00	0,00	
Serviços e Atividades Referentes à Saúde	0,00	0,00	0,00	0,00	0,00	0,00	
Serviços e Atividades Financeiras	0,00	0,00	0,00	0,00	0,00	0,00	
Outros Serviços	52.100,00	52.100,00	0,00	0,00	0,00	52.100,00	
TRANSFERÊNCIAS CORRENTES	117.692.600,00	117.692.600,00	19.833.092,64	16,85	82.320.182,55	35.372.417,45	

RELATÓRIO RESUMIDO DA EXECUÇÃO ORÇAMENTÁRIA
 BALANÇO ORÇAMENTÁRIO
 ORÇAMENTOS FISCAL E DA SEGURIDADE SOCIAL
 4º bimestre de 2024 (Julho a Agosto)

	80.235.000,00	80.235.000,00	14.206.754,33	17,71	57.437.201,60	71,59	22.797.798,40
Transferências da União e de suas Entidades	80.235.000,00	80.235.000,00	14.206.754,33	17,71	57.437.201,60	71,59	22.797.798,40
Transferências dos Estados e do Distrito Federal e de suas Entidades	13.557.600,00	13.557.600,00	1.982.642,48	14,62	8.943.034,78	65,96	4.614.565,22
Transferências dos Municípios e de suas Entidades	0,00	0,00	0,00	0,00	0,00	0,00	0,00
Transferências de Instituições Privadas	0,00	0,00	0,00	0,00	0,00	0,00	0,00
Transferências de Outras Instituições Públicas	23.900.000,00	23.900.000,00	3.643.695,83	15,25	15.939.946,17	66,69	7.960.053,83
Transferências do Exterior	0,00	0,00	0,00	0,00	0,00	0,00	0,00
Outras transferências	0,00	0,00	0,00	0,00	0,00	0,00	0,00
OUTRAS RECEITAS CORRENTES	124.900,00	124.900,00	84.667,68	67,79	200.336,54	160,40	-75.436,54
Multas Administrativas, Contratuais e Judiciais	23.400,00	23.400,00	3.773,21	16,12	14.300,10	61,11	9.099,90
Indenizações, Restituições e Ressarcimentos	101.500,00	101.500,00	80.894,47	79,70	186.036,44	183,29	-84.536,44
Bens, Direitos e Valores Incorporados ao Patrimônio Público	0,00	0,00	0,00	0,00	0,00	0,00	0,00
Multas e Juros de Mora das Receitas de Capital	0,00	0,00	0,00	0,00	0,00	0,00	0,00
Demais Receitas Correntes	0,00	0,00	0,00	0,00	0,00	0,00	0,00
RECEITAS DE CAPITAL	5.510.000,00	5.510.000,00	1.000.000,00	18,15	2.076.968,94	37,69	3.433.031,06
OPERAÇÕES DE CRÉDITO	0,00	0,00	0,00	0,00	0,00	0,00	0,00
Operações de crédito - Mercado Interno	0,00	0,00	0,00	0,00	0,00	0,00	0,00
Operações de crédito - Mercado Externo	0,00	0,00	0,00	0,00	0,00	0,00	0,00
ALIENAÇÃO DE BENS	0,00	0,00	0,00	0,00	0,00	0,00	0,00
Alienação de Bens Móveis	0,00	0,00	0,00	0,00	0,00	0,00	0,00
Alienação de Bens Imóveis	0,00	0,00	0,00	0,00	0,00	0,00	0,00
Alienação de Bens Intangíveis	0,00	0,00	0,00	0,00	0,00	0,00	0,00
AMORTIZAÇÕES DE EMPRÉSTIMOS	0,00	0,00	0,00	0,00	0,00	0,00	0,00
TRANSFERÊNCIAS DE CAPITAL	5.510.000,00	5.510.000,00	1.000.000,00	18,15	2.076.968,94	37,69	3.433.031,06
Transferências da União e de suas Entidades	4.510.000,00	4.510.000,00	1.000.000,00	22,17	1.876.968,94	41,62	2.633.031,06
Transferências dos Estados e do Distrito Federal e de suas Entidades	1.000.000,00	1.000.000,00	0,00	0,00	200.000,00	20,00	800.000,00
Transferências dos Municípios e de suas Entidades	0,00	0,00	0,00	0,00	0,00	0,00	0,00
Transferências de Instituições Privadas	0,00	0,00	0,00	0,00	0,00	0,00	0,00
Transferências de Outras Instituições Públicas	0,00	0,00	0,00	0,00	0,00	0,00	0,00
Transferências do Exterior	0,00	0,00	0,00	0,00	0,00	0,00	0,00
Demais Transferências de Capital	0,00	0,00	0,00	0,00	0,00	0,00	0,00
OUTRAS RECEITAS DE CAPITAL	0,00	0,00	0,00	0,00	0,00	0,00	0,00
Integralização do Capital Social	0,00	0,00	0,00	0,00	0,00	0,00	0,00
Remuneração das Disponibilidades do Tesouro	0,00	0,00	0,00	0,00	0,00	0,00	0,00
Resgate de Títulos do Tesouro	0,00	0,00	0,00	0,00	0,00	0,00	0,00
Demais Receitas de Capital	0,00	0,00	0,00	0,00	0,00	0,00	0,00

RECEITAS (intra-orçamentárias) (II)	0,00	0,00	0,00	0,00	0,00	0,00	0,00
SUBTOTAL DAS RECEITAS (III) = (I + II)	129.918.740,00	129.918.740,00	21.793.198,41	16,77	88.475.846,39	68,10	41.442.893,61
OPERAÇÕES DE CRÉDITO / FINANCIAMENTO (IV)							
OPERAÇÕES DE CRÉDITO - MERCADO INTERNO							
Mobiliária							
Contratual							
OPERAÇÕES DE CRÉDITO - MERCADO EXTERNO							
Mobiliária							
Contratual							
TOTAL DAS RECEITAS (V) = (III + IV)	129.918.740,00	129.918.740,00	21.793.198,41	16,77	88.475.846,39	68,10	41.442.893,61
DÉFICIT (VI) (1)	-	-	-	-	5.183.310,66	-	-
TOTAL COM DÉFICIT (VII) = (V+VI)	129.918.740,00	129.918.740,00	21.793.198,41	16,77	93.659.157,05	72,09	36.259.582,95
SALDOS DE EXERCÍCIOS ANTERIORES	0,00	0,00	-	-	0,00	-	-
Recursos arrecadados em exercícios anteriores - RPPS	0,00	0,00	-	-	-	-	-
Superávit financeiro utilizado para créditos adicionais	-	0,00	-	-	0,00	-	-

DESPESAS ORÇAMENTÁRIAS	DOTAÇÃO INICIAL (d)	DOTAÇÃO ATUALIZADA (e)	DESPESAS EMPENHADAS		SALDO (g) = (e-f)	DESPESAS LIQUIDADAS		SALDO (i) = (e-h)	DESPESAS PAGAS ATÉ O BIMESTRE (j)
			NO BIMESTRE	ATÉ O BIMESTRE (f)		NO BIMESTRE	ATÉ O BIMESTRE (h)		
DESPESAS (exceto intr orçamentárias) (VIII)	129.918.740,00	129.918.740,00	20.594.556,93	112.703.256,69	17.215.483,31	23.257.031,38	93.659.157,05	36.259.582,95	81.671.614,97
DESPESAS CORRENTES	117.710.072,00	113.162.344,27	17.992.185,70	100.547.234,10	12.615.110,17	20.183.920,64	82.713.033,27	30.449.311,00	73.336.034,53
Pessoal e encargos so	79.557.260,27	73.694.887,47	10.936.448,19	65.755.726,34	7.939.161,13	12.211.977,97	52.534.274,04	21.160.613,43	47.077.552,18
Juros e encargos da d	122.000,00	789.500,00	332.000,00	787.100,00	2.400,00	318.818,06	613.144,08	176.355,92	296.429,36
Outras despesas corre	38.030.811,73	38.677.956,80	6.723.737,51	34.004.407,76	4.673.549,04	7.653.124,61	29.565.615,15	9.112.341,65	25.962.072,99
DESPESAS DE CAPITAL	11.108.668,00	15.656.395,73	2.602.371,23	12.156.022,59	3.500.373,14	3.073.110,74	10.946.123,78	4.710.271,95	8.285.560,44
Investimentos	8.586.668,00	9.410.395,73	2.223.413,04	6.213.189,96	3.197.205,77	1.865.331,74	5.852.807,66	3.557.588,07	5.189.017,44
Inversões financeiras	20.000,00	0,00	0,00	0,00	0,00	0,00	0,00	0,00	0,00
Amortização de dívida	2.502.000,00	6.246.000,00	378.958,19	5.942.832,63	303.167,37	1.207.779,00	5.093.316,12	1.152.683,88	3.096.543,00

RELATÓRIO RESUMIDO DA EXECUÇÃO ORÇAMENTÁRIA
 BALANÇO ORÇAMENTÁRIO
 ORÇAMENTOS FISCAL E DA SEGURIDADE SOCIAL
 4º bimestre de 2024 (Julho a Agosto)

RESERVA DE CONTINGÊNCIA	1.100.000,00	1.100.000,00	0,00	0,00	1.100.000,00	0,00	1.100.000,00	0,00
DESPESAS (intra-orçamentárias) (IX)	0,00	0,00	0,00	0,00	0,00	0,00	0,00	0,00
SUBTOTAL DAS DESPESAS (X) = (VIII+IX)	129.918.740,00	129.918.740,00	20.594.556,93	112.703.256,69	17.215.483,31	23.257.031,38	93.659.157,05	81.621.614,97
AMORTIZAÇÃO DA DÍVIDA REFINANCIAMENTO (XI)								
AMORT. DA DÍVIDA INT								
Divida mobiliária								
Divida contratual								
AMORT. DA DÍVIDA EXT								
Divida mobiliária								
Divida contratual								
TOTAL DAS DESPESAS (XII) = (X+XI)	129.918.740,00	129.918.740,00	20.594.556,93	112.703.256,69	17.215.483,31	23.257.031,38	93.659.157,05	81.621.614,97
SUPERAVIT (XIII)	-	-	-	0,00	-	-	0,00	6.854.231,42
TOTAL COM SUPERAVIT (XIV) = (XII+XIII)	129.918.740,00	129.918.740,00	20.594.556,93	112.703.256,69	17.215.483,31	23.257.031,38	93.659.157,05	88.475.846,39
RESERVA DO RPPS	0,00	0,00	0,00	0,00	0,00	0,00	0,00	0,00

NOTA: FONTE: SISTEMA - ASPEC INFORMÁTICA - UNIDADE RESPONSÁVEL: Prefeitura Municipal de Bela Cruz - DATA DA EMISSÃO: 26/09/2024 - HORA DA EMISSÃO: 07:51:46
 (1) O déficit será apurado pela diferença entre a receita realizada e a despesa liquidada nos cinco primeiros bimestres e a despesa empenhada no último bimestre.

NOTA:

RELATÓRIO RESUMIDO DA EXECUÇÃO ORÇAMENTÁRIA
 BALANÇO ORÇAMENTÁRIO
 ORÇAMENTOS FISCAL E DA SEGURIDADE SOCIAL
 4º Bimestre de 2024 (Julho a Agosto)

	PREVISÃO INICIAL	PREVISÃO ATUALIZADA (a)	RECEITAS REALIZADAS			SALDO A REALIZAR (a-c)
			NO BIMESTRE (b)	% b/a	ATÉ O BIMESTRE (c)	
RECEITAS (intra-orçamentárias) (II)	0,00	0,00	0,00	0,00	0,00	0,00
RECEITAS CORRENTES	0,00	0,00	0,00	0,00	0,00	0,00
IMPOSTOS, TAXAS E CONTRIBUIÇÕES DE MELHORIA	0,00	0,00	0,00	0,00	0,00	0,00
Impostos	0,00	0,00	0,00	0,00	0,00	0,00
Taxas	0,00	0,00	0,00	0,00	0,00	0,00
Contribuição de melhoria	0,00	0,00	0,00	0,00	0,00	0,00
CONTRIBUIÇÕES	0,00	0,00	0,00	0,00	0,00	0,00
Contribuições sociais	0,00	0,00	0,00	0,00	0,00	0,00
Contribuições econômicas	0,00	0,00	0,00	0,00	0,00	0,00
Contribuição para entidades privadas de serviços social e de formação profissional	0,00	0,00	0,00	0,00	0,00	0,00
Contribuição para o custeio do serviço de iluminação pública	0,00	0,00	0,00	0,00	0,00	0,00
RECEITA PATRIMONIAL	0,00	0,00	0,00	0,00	0,00	0,00
Exploração do Patrimônio Imobiliário do Estado	0,00	0,00	0,00	0,00	0,00	0,00
Valores mobiliários	0,00	0,00	0,00	0,00	0,00	0,00
Delegação de Serviços Públicos mediante Concessão, Permissão, Autorização ou Licença.	0,00	0,00	0,00	0,00	0,00	0,00
Exploração de Recursos Naturais	0,00	0,00	0,00	0,00	0,00	0,00
Exploração do Patrimônio Intangível	0,00	0,00	0,00	0,00	0,00	0,00
Cessão de Direitos	0,00	0,00	0,00	0,00	0,00	0,00
Demais Receitas Patrimoniais	0,00	0,00	0,00	0,00	0,00	0,00
RECEITA AGROPECUÁRIA	0,00	0,00	0,00	0,00	0,00	0,00
RECEITA INDUSTRIAL	0,00	0,00	0,00	0,00	0,00	0,00
RECEITA DE SERVIÇOS	0,00	0,00	0,00	0,00	0,00	0,00
Serviços Administrativos e Comerciais Gerais	0,00	0,00	0,00	0,00	0,00	0,00
Serviços e Atividades Referentes à Navegação e ao Transporte	0,00	0,00	0,00	0,00	0,00	0,00
Serviços e Atividades Referentes à Saúde	0,00	0,00	0,00	0,00	0,00	0,00
Serviços e Atividades Financeiras	0,00	0,00	0,00	0,00	0,00	0,00
Outros Serviços	0,00	0,00	0,00	0,00	0,00	0,00
TRANSFERÊNCIAS CORRENTES	0,00	0,00	0,00	0,00	0,00	0,00
Transferências da União e de suas Entidades	0,00	0,00	0,00	0,00	0,00	0,00
Transferências dos Estados e do Distrito Federal	0,00	0,00	0,00	0,00	0,00	0,00


RELATÓRIO RESUMIDO DA EXECUÇÃO ORÇAMENTÁRIA
 BALANÇO ORÇAMENTÁRIO
 ORÇAMENTOS FISCAL E DA SEGURIDADE SOCIAL
 4º Bimestre de 2024 (Julho a Agosto)

e de suas Entidades	0,00	0,00	0,00	0,00	0,00	0,00	0,00	0,00	0,00	0,00	0,00
Transferências dos Municípios e de suas Entidades	0,00	0,00	0,00	0,00	0,00	0,00	0,00	0,00	0,00	0,00	0,00
Transferências de Instituições Privadas	0,00	0,00	0,00	0,00	0,00	0,00	0,00	0,00	0,00	0,00	0,00
Transferências de Outras Instituições Públicas	0,00	0,00	0,00	0,00	0,00	0,00	0,00	0,00	0,00	0,00	0,00
Transferências do Exterior	0,00	0,00	0,00	0,00	0,00	0,00	0,00	0,00	0,00	0,00	0,00
Outras transferências	0,00	0,00	0,00	0,00	0,00	0,00	0,00	0,00	0,00	0,00	0,00
OUTRAS RECEITAS CORRENTES	0,00	0,00	0,00	0,00	0,00	0,00	0,00	0,00	0,00	0,00	0,00
Multas Administrativas, Contratuais e Judiciais	0,00	0,00	0,00	0,00	0,00	0,00	0,00	0,00	0,00	0,00	0,00
Indenizações, Restituições e Ressarcimentos	0,00	0,00	0,00	0,00	0,00	0,00	0,00	0,00	0,00	0,00	0,00
Bens, Direitos e Valores Incorporados ao Patrimônio Público	0,00	0,00	0,00	0,00	0,00	0,00	0,00	0,00	0,00	0,00	0,00
Multas e Juros de Mora das Receitas de Capital	0,00	0,00	0,00	0,00	0,00	0,00	0,00	0,00	0,00	0,00	0,00
Demais Receitas Correntes	0,00	0,00	0,00	0,00	0,00	0,00	0,00	0,00	0,00	0,00	0,00
RECEITAS DE CAPITAL	0,00	0,00	0,00	0,00	0,00	0,00	0,00	0,00	0,00	0,00	0,00
OPERAÇÕES DE CRÉDITO	0,00	0,00	0,00	0,00	0,00	0,00	0,00	0,00	0,00	0,00	0,00
Operações de crédito - Mercado Interno	0,00	0,00	0,00	0,00	0,00	0,00	0,00	0,00	0,00	0,00	0,00
Operações de crédito - Mercado Externo	0,00	0,00	0,00	0,00	0,00	0,00	0,00	0,00	0,00	0,00	0,00
ALIEIÇÃO DE BENS	0,00	0,00	0,00	0,00	0,00	0,00	0,00	0,00	0,00	0,00	0,00
Alienação de Bens Móveis	0,00	0,00	0,00	0,00	0,00	0,00	0,00	0,00	0,00	0,00	0,00
Alienação de Bens Imóveis	0,00	0,00	0,00	0,00	0,00	0,00	0,00	0,00	0,00	0,00	0,00
Alienação de Bens Intangíveis	0,00	0,00	0,00	0,00	0,00	0,00	0,00	0,00	0,00	0,00	0,00
AMORTIZAÇÕES DE EMPRÉSTIMOS	0,00	0,00	0,00	0,00	0,00	0,00	0,00	0,00	0,00	0,00	0,00
TRANSFERÊNCIAS DE CAPITAL	0,00	0,00	0,00	0,00	0,00	0,00	0,00	0,00	0,00	0,00	0,00
Transferências da União e de suas Entidades	0,00	0,00	0,00	0,00	0,00	0,00	0,00	0,00	0,00	0,00	0,00
Transferências dos Estados e do Distrito Federal e de suas Entidades	0,00	0,00	0,00	0,00	0,00	0,00	0,00	0,00	0,00	0,00	0,00
Transferências dos Municípios e de suas Entidades	0,00	0,00	0,00	0,00	0,00	0,00	0,00	0,00	0,00	0,00	0,00
Transferências de Instituições Privadas	0,00	0,00	0,00	0,00	0,00	0,00	0,00	0,00	0,00	0,00	0,00
Transferências de Outras Instituições Públicas	0,00	0,00	0,00	0,00	0,00	0,00	0,00	0,00	0,00	0,00	0,00
Transferências do Exterior	0,00	0,00	0,00	0,00	0,00	0,00	0,00	0,00	0,00	0,00	0,00
Demais Transferências de Capital	0,00	0,00	0,00	0,00	0,00	0,00	0,00	0,00	0,00	0,00	0,00
OUTRAS RECEITAS DE CAPITAL	0,00	0,00	0,00	0,00	0,00	0,00	0,00	0,00	0,00	0,00	0,00
Integralização do Capital Social	0,00	0,00	0,00	0,00	0,00	0,00	0,00	0,00	0,00	0,00	0,00
Remuneração das disponibilidades do Tesouro	0,00	0,00	0,00	0,00	0,00	0,00	0,00	0,00	0,00	0,00	0,00
Resgate de Títulos do Tesouro	0,00	0,00	0,00	0,00	0,00	0,00	0,00	0,00	0,00	0,00	0,00
Demais Receitas de Capital	0,00	0,00	0,00	0,00	0,00	0,00	0,00	0,00	0,00	0,00	0,00

RELATÓRIO RESUMIDO DA EXECUÇÃO ORÇAMENTÁRIA
BALANÇO ORÇAMENTÁRIO
ORÇAMENTOS FISCAL E DA SEGURIDADE SOCIAL
4º bimestre de 2024 (Julho a Agosto)

Ceará
Governho Municipal de Bela Cruz
Consolidado

DESPESAS INTRA-ORÇAMENTÁRIAS	DOTAÇÃO INICIAL (d)	DOTAÇÃO ATUALIZADA (e)	DESPESAS EMPENHADAS		SALDO (g)=(e-f)	DESPESAS LIQUIDADAS		SALDO (i)=(e-h)	DESPESAS PAGAS ATÉ O BIMESTRE (j)
			NO BIMESTRE	ATÉ O BIMESTRE (f)		NO BIMESTRE	ATÉ O BIMESTRE (h)		
DESPESAS (intra- orçamentárias) (IX)	0,00	0,00	0,00	0,00	0,00	0,00	0,00	0,00	0,00
DESPESAS CORRENTES	0,00	0,00	0,00	0,00	0,00	0,00	0,00	0,00	0,00
Pessoal e encargos do pessoal	0,00	0,00	0,00	0,00	0,00	0,00	0,00	0,00	0,00
Juros e encargos da dívida	0,00	0,00	0,00	0,00	0,00	0,00	0,00	0,00	0,00
Outras despesas correntes	0,00	0,00	0,00	0,00	0,00	0,00	0,00	0,00	0,00
DESPESAS DE CAPITAL	0,00	0,00	0,00	0,00	0,00	0,00	0,00	0,00	0,00
RESERVA DE CONTINGÊNCIA	0,00	0,00	0,00	0,00	0,00	0,00	0,00	0,00	0,00


JOSE OTACILIO DE MORAIS-NETO
PREFEITO MUNICIPAL


G2 CONTABILIDADE E SERVIÇOS S/S
CONTADOR CE-015475/0-4


SANTA MAJORIE VASCONCELOS PENHA
SECRETARIA DE ADMIN., FINANÇAS E PLANEJ


MARCOS ANTONIO LOPES CARVALHO FILHO
CONTROLADOR INTERNO

RELATÓRIO RESUMIDO DA EXECUÇÃO ORÇAMENTÁRIA
 DEMONSTRATIVO DA EXECUÇÃO DAS DESPESAS POR FUNÇÃO/SUBFUNÇÃO
 ORÇAMENTO FISCAL E DA SEGURIDADE SOCIAL
 4º bimestre de 2024 (Julho a Agosto)

Ceará
 Governo Municipal de Bela Cruz
 Consolidação

RREO - Anexo 2 (LRF, Art.52, inciso II, alínea 'c')

FUNÇÃO / SUBFUNÇÃO	DOTAÇÃO INICIAL	DOTAÇÃO ATUALIZADA	DESPESAS EMPENHADAS			DESPESAS LIQUIDADAS			SALDO (e) = (a-d)
			NO BIMESTRE	ATÉ O BIMESTRE (b)	%(b/total)	NO BIMESTRE	ATÉ O BIMESTRE (d)	%(d/total)	
(a)	(b)	(c)	(d)	(e)	(f)	(g)	(h)	(i)	
DESPESAS (EXCETO INTRA-ORÇAMENTÁRIAS) (I)	129.918.740,00	129.918.740,00	20.594.556,93	112.703.256,69	100,00	23.257.031,38	93.659.157,05	100,00	36.259.582,95
LEGISLATIVA									
Ação Legislativa	4.441.961,73	4.241.961,73	144.303,50	3.497.703,57	3,10	486.558,03	2.261.267,15	2,41	1.980.694,58
Demais Subfunções	4.426.961,73	4.226.961,73	144.303,50	3.497.703,57	3,10	486.558,03	2.261.267,15	2,41	1.965.694,58
ADMINISTRAÇÃO									
Administração Geral	11.701.300,00	11.089.632,00	1.731.232,68	10.503.227,47	9,32	586.404,53	8.446.684,46	9,02	2.642.947,54
Controle Interno	11.431.800,00	10.789.432,00	1.636.232,68	10.214.452,47	9,06	574.979,53	8.231.628,31	8,79	2.557.803,69
Normatização e Fiscalização	262.500,00	293.200,00	95.000,00	288.775,00	0,26	53.614,55	215.056,15	0,23	78.143,85
ASSISTÊNCIA SOCIAL									
Assistência ao Idoso	7.000,00	7.000,00	0,00	0,00	0,00	7.000,00	0,00	0,00	7.000,00
Assistência de Portador de Deficiência	3.781.650,00	4.705.680,00	603.121,06	4.106.651,92	3,64	599.028,08	3.165.435,71	3,38	1.540.244,29
Assistência à Criança e ao Adolescente	44.500,00	70.500,00	2.542,80	29.668,63	0,03	40.631,37	4.542,80	0,03	45.831,37
Assistência Comunitária	59.500,00	160.000,00	35.897,50	139.512,59	0,12	20.487,41	134.910,09	0,14	25.089,91
Demais Subfunções	692.750,00	805.130,00	100.316,37	673.252,53	0,60	131.877,47	113.755,21	0,33	305.704,33
SAÚDE									
Atenção Básica	1.057.500,00	1.693.700,00	332.677,37	1.521.939,74	1,35	171.760,26	414.038,89	1,32	453.996,02
Assistência Hospitalar e Ambulatorial	1.925.400,00	1.974.350,00	131.687,02	1.742.278,43	1,55	232.071,57	1.266.727,34	1,35	707.622,66
Assistência de Saúde Bucal	2.000,00	2.000,00	0,00	0,00	0,00	2.000,00	0,00	0,00	2.000,00
Assistência de Saúde Mental	37.250.101,00	35.019.759,15	3.331.569,64	31.323.507,30	27,79	3.696.251,85	7.330.818,49	29,00	7.858.002,97
Assistência de Saúde da Família	16.569.500,00	16.348.780,00	2.060.678,34	14.113.707,91	12,52	2.235.072,09	12.718.554,91	13,38	3.630.225,09
Assistência de Saúde do Trabalhador	14.385.000,00	12.755.300,00	1.291.374,62	11.797.937,65	10,47	957.362,35	2.397.247,54	11,02	2.435.763,66
Assistência de Saúde da Mulher	419.500,00	449.500,00	0,00	335.277,02	0,30	114.222,98	68.260,86	0,30	172.265,69
Assistência de Saúde da Criança	134.950,00	132.550,00	160,00	1.538.448,39	1,37	271.451,61	279.771,40	1,24	643.845,40
Assistência de Saúde do Idoso	1.810.500,00	1.809.900,00	0,00	1.538.448,39	1,37	271.451,61	279.771,40	1,24	643.845,40
Assistência de Saúde do Adolescente	3.930.611,00	3.523.729,15	179.356,68	3.437.608,93	3,05	86.120,22	692.766,08	2,80	898.545,51
Assistência de Saúde do Adulto	57.014.527,27	54.937.797,12	11.395.169,72	46.943.843,85	41,65	7.993.953,27	8.834.038,00	41,75	15.834.986,38
Assistência de Saúde do Idoso	42.365.027,27	41.048.181,37	8.411.759,81	35.822.348,35	31,78	5.225.833,02	6.778.884,42	32,19	10.897.233,45
Assistência de Saúde do Adolescente	513.000,00	113.000,00	0,00	7.273.360,61	6,45	2.131.600,93	1.421.944,42	6,60	3.226.052,22
Assistência de Saúde do Adulto	9.970.000,00	9.404.961,54	1.900.789,90	7.705.875,85	6,88	232.942,15	132.239,28	0,61	428.710,50
Assistência de Saúde do Idoso	1.108.500,00	1.003.000,00	195.396,60	770.057,85	0,68	19.934,67	58.444,09	0,06	20.535,91
Assistência de Saúde do Adolescente	77.500,00	79.000,00	13.860,62	59.065,33	0,05	270.642,50	2.140.209,91	2,29	1.149.444,30
Assistência de Saúde do Adulto	2.980.500,00	3.289.654,21	873.362,79	3.019.011,71	2,68	445.082,52	400.277,15	1,82	848.841,10
Assistência de Saúde do Idoso	2.590.000,00	2.554.850,00	101.332,87	2.109.767,48	1,87	445.082,52	400.277,15	1,82	848.841,10

RELATÓRIO RESUMIDO DA EXECUÇÃO ORÇAMENTÁRIA
 DEMONSTRATIVO DA EXECUÇÃO DAS DESPESAS POR FUNÇÃO/SUBFUNÇÃO
 ORÇAMENTO FISCAL E DA SEGURIDADE SOCIAL
 4º bimestre de 2024 (Julho a Agosto)

RREO - Anexo 2 (LRF, Art. 52, inciso II, alínea 'c')

FUNÇÃO / SUBFUNÇÃO	DOTAÇÃO INICIAL	DOTAÇÃO ATUALIZADA	DESPESAS EMPENHADAS		SALDO (c) = (a-b)	DESPESAS LIQUIDADAS		SALDO (e) = (a-d)
			NO BIMESTRE	ATÉ O BIMESTRE (b)		% (b/total)	NO BIMESTRE	
Patrimônio Histórico, Arti	6.000,00	1.000,00	0,00	1.000,00	0,00	0,00	0,00	765,89
Difusão Cultural	1.066.000,00	1.239.194,34	87.993,77	913.904,91	0,81	0,83	0,83	485.039,26
Administração Geral	1.518.000,00	1.194.655,66	13.359,10	1.194.862,57	1,06	0,99	0,99	363.035,95
URBANISMO	6.956.500,00	5.616.260,00	1.478.949,39	4.853.081,78	4,31	4,17	4,17	1.710.616,14
Infra-Estrutura Urbana	4.816.500,00	3.608.260,00	1.054.127,78	2.933.372,70	2,62	2,56	2,56	1.214.339,42
Serviços Urbanos	2.140.000,00	2.008.000,00	424.821,61	1.899.709,08	1,69	1,61	1,61	496.276,72
SANEAMENTO	31.000,00	12.000,00	0,00	0,00	0,00	0,00	0,00	12.000,00
Saneamento Básico Urbano	31.000,00	12.000,00	0,00	0,00	0,00	0,00	0,00	12.000,00
GESTÃO AMBIENTAL	80.000,00	390.000,00	179.000,00	360.000,00	0,32	0,26	0,26	150.000,00
Preservação e Conservação	64.000,00	374.000,00	179.000,00	360.000,00	0,32	0,26	0,26	134.000,00
Controle Ambiental	13.000,00	13.000,00	0,00	0,00	0,00	0,00	0,00	13.000,00
Recursos Hídricos	3.000,00	3.000,00	0,00	0,00	0,00	0,00	0,00	3.000,00
AGRICULTURA	41.000,00	41.000,00	0,00	12.168,00	0,01	0,01	0,01	28.832,00
Abastecimento	6.000,00	6.000,00	0,00	0,00	0,00	0,00	0,00	6.000,00
Promoção da Produção Agrop	29.000,00	29.000,00	0,00	12.168,00	0,01	0,01	0,01	16.832,00
Demais Subfunções	6.000,00	6.000,00	0,00	0,00	0,00	0,00	0,00	6.000,00
INDÚSTRIA	147.500,00	142.100,00	0,00	105.100,00	0,09	0,10	0,10	50.571,28
Administração Geral	147.500,00	142.100,00	0,00	105.100,00	0,09	0,10	0,10	50.571,28
COMÉRCIO E SERVIÇOS	114.500,00	49.500,00	0,00	0,00	0,00	0,00	0,00	49.500,00
Promoção Comercial	110.500,00	45.500,00	0,00	0,00	0,00	0,00	0,00	45.500,00
Turismo	4.000,00	4.000,00	0,00	0,00	0,00	0,00	0,00	4.000,00
ENERGIA	850.000,00	1.659.000,00	628.650,71	1.625.090,87	1,44	1,50	1,50	257.472,31
Energia Elétrica	850.000,00	1.659.000,00	628.650,71	1.625.090,87	1,44	1,50	1,50	257.472,31
TRANSPORTE	824.000,00	675.500,00	0,00	0,00	0,00	0,00	0,00	675.500,00
Transporte Rodoviário	820.000,00	671.500,00	0,00	0,00	0,00	0,00	0,00	671.500,00
Demais Subfunções	4.000,00	4.000,00	0,00	0,00	0,00	0,00	0,00	4.000,00
DESPORTO E LAZER	178.700,00	419.200,00	56.194,31	351.151,15	0,31	0,34	0,34	102.544,96
Desporto de Redimimentos	5.000,00	5.000,00	0,00	0,00	0,00	0,00	0,00	5.000,00
Desporto Comunitário	61.000,00	146.000,00	0,00	104.044,96	0,09	0,11	0,11	41.955,04
Administração Geral	112.700,00	268.200,00	56.194,31	247.106,19	0,22	0,23	0,23	55.589,92
ENCARGOS ESPECIAIS	2.816.000,00	7.264.500,00	745.013,05	6.911.983,30	6,13	6,24	6,24	1.416.829,40
Serviço da Divisão Interna	2.620.000,00	7.031.500,00	710.958,19	6.729.932,63	5,97	6,09	6,09	1.325.039,80

FUNÇÃO / SUBFUNÇÃO	DOTAÇÃO INICIAL	DOTAÇÃO ATUALIZADA (a)	DESPESAS EMPENHADAS		SALDO (c) = (a-b)	DESPESAS LIQUIDADAS		SALDO (e) = (a-d)
			NO BIMESTRE	ATÉ O BIMESTRE (b)		% (b/total)	NO BIMESTRE	
Outros Encargos Especiais	196.000,00	233.000,00	34.054,86	182.030,67	50.969,33	8.278,91	141.210,40	91.789,60
RESERVA DE CONTINGÊNCIA	1.100.000,00	1.100.000,00	0,00	0,00	1.100.000,00	0,00	0,00	1.100.000,00
DESPESAS (INTRA-ORÇAMENTARIAS) (II)	0,00	0,00	0,00	0,00	0,00	0,00	0,00	0,00
TOTAL (III) = (I + II)	129.918.740,00	129.918.740,00	20.594.556,93	112.703.256,69	100,00	23.257.031,38	93.659.157,05	36.259.582,95

FONTE: SISTEMA: Aspec Informática - UNIDADE RESPONSÁVEL: Prefeitura Municipal de Bela Cruz - DATA DA EMISSÃO: 26/09/2024 - HORA DA EMISSÃO: 07:52:49

RREO - Anexo 2 (LRF, Art.52, inciso II, alínea 'c')


FUNÇÃO / SUBFUNÇÃO - INTRA-ORÇAMENTARIAS) (II)	DOTAÇÃO INICIAL	DOTAÇÃO ATUALIZADA (a)	DESPESAS EMPENHADAS		SALDO (c) = (a-b)	DESPESAS LIQUIDADAS		SALDO (e) = (a-d)
			NO BIMESTRE	ATÉ O BIMESTRE (b)		NO BIMESTRE	ATÉ O BIMESTRE (d)	
DESPESAS (INTRA-ORÇAMENTARIAS) (II)	0,00	0,00	0,00	0,00	0,00	0,00	0,00	0,00

FONTE: SISTEMA: Aspec Informática - UNIDADE RESPONSÁVEL: Prefeitura Municipal de Bela Cruz - DATA DA EMISSÃO: 26/09/2024 - HORA DA EMISSÃO: 07:52:49


 JOSE OTACÍLIO DE MORAIS NETO
 PREFEITO MUNICIPAL


 G2 CONTABILIDADE E SERVICOS S/S
 CONTADOR CE-01547370-4


 SAMIA MAJORIE VASCONCELOS PENHA
 SECRETARIA DE ADMIN. FINANÇAS E PLANEJ


 MARCOS ANTONIO LOPES CARVALHO FILHO
 CONTROLADOR INTERNO

ESPECIFICAÇÃO	EVOLUÇÃO DA RECEITA REALIZADA NOS ÚLTIMOS 12 MESES						
	Set/2023	Out/2023	Nov/2023	Dez/2023	Jan/2024	Feb/2024	Mar/2024
RECEITAS CORRENTES (I)	9.342.089,72	9.667.650,56	9.835.710,66	14.521.410,96	13.808.573,40	11.999.721,52	10.281.376,89
Impostos, Taxas e Contribuições de Melhoria	300.989,72	631.707,19	303.711,92	632.056,88	385.749,97	133.802,42	321.808,33
IPTU	13.248,94	9.464,94	7.838,91	4.310,75	75.770,83	15.554,49	57.737,51
ISS	59.430,98	171.033,60	65.365,19	103.226,87	75.504,08	85.498,89	94.199,75
ITBI	1.000,00	13.377,36	7.197,90	1.760,00	7.965,03	500,00	7.958,78
IRRF	214.801,76	431.966,52	209.157,21	513.531,80	253.697,11	11.137,87	152.227,31
Outros Impostos, Taxas e Contribuições de Melhoria	12.508,04	5.804,77	13.952,71	9.229,46	42.812,92	21.111,17	9.684,98
Contribuições	0,00	0,00	0,00	0,00	39,26	222.046,63	886,55
Receita Patrimonial	64.652,68	39.084,55	29.652,24	9.195,19	48.795,53	76.952,48	33.995,44
Rendimentos de Aplicação Financeira	62.485,32	36.898,52	27.707,60	7.800,57	47.340,53	75.088,40	32.719,34
Outras Receitas Patrimoniais	2.167,36	2.186,03	1.944,64	1.394,62	1.255,00	1.864,08	1.276,10
Receita agropecuária	0,00	0,00	0,00	0,00	0,00	0,00	0,00
Receita Industrial	0,00	0,00	0,00	0,00	0,00	0,00	0,00
Receita de serviços	0,00	0,00	0,00	0,00	0,00	0,00	0,00
Transferências correntes	8.832.432,79	8.990.692,61	9.479.032,52	13.849.143,81	13.370.762,42	11.512.623,47	9.914.155,52
Cota-parte do FPM	2.956.804,55	2.746.169,36	3.563.057,11	5.658.384,75	3.908.743,52	5.314.917,83	3.313.559,76
Cota-parte do ICMS	796.877,14	500.437,45	740.898,75	1.071.077,13	825.604,02	753.625,04	777.006,11
Cota-parte do IPVA	35.407,40	362.845,00	29.461,69	43.637,70	286.890,76	295.843,48	192.951,90
Cota-parte do ITR	3.314,94	2.872,18	724,79	383,40	239,80	223,92	280,88
Transferências da LC 61/89	2.815,31	3.145,08	2.576,99	2.805,54	1.933,94	2.010,36	2.361,81
Transferências do Fundeb	2.906.375,84	3.020.183,35	3.128.864,07	3.587.289,48	6.417.284,00	3.625.773,09	3.131.992,89
Outras transferências correntes	2.130.837,61	2.355.040,19	2.013.449,12	3.485.565,81	1.930.067,38	1.520.229,75	2.496.002,17
Outras receitas correntes	144.014,53	6.166,21	23.313,98	31.013,08	3.226,22	54.296,52	10.531,05
DEDUÇÕES (II)	644.912,81	694.212,88	841.579,26	970.389,79	1.004.682,19	1.273.324,09	857.232,07
Contrib. do servidor para o plano de previdência	0,00	0,00	0,00	0,00	0,00	0,00	0,00
Comp. financ. entre regimes de previdência	0,00	0,00	0,00	0,00	0,00	0,00	0,00
Rendimentos de aplicações de recursos previdenciários	0,00	0,00	0,00	0,00	0,00	0,00	0,00
Ded. de receita para formação do Fundeb	644.912,81	694.212,88	841.579,26	970.389,79	1.004.682,19	1.273.324,09	857.232,07
RECEITA CORRENTE LÍQUIDA (III)=(I-II)	8.697.176,91	8.973.437,68	8.994.131,40	13.551.021,17	12.803.891,21	10.726.397,43	9.424.144,82

(Handwritten signatures and initials)

RREO - ANEXO 3 (LRF, Art.53, inciso I)

R\$ 1,00

(-) Transferências obrigatórias da União relativas às emendas individuais (art. 166-A, parágrafo 1º, da CF) (IV)	400.000,00	0,00	0,00	1.564.587,00	0,00	0,00	0,00	0,00
RECEITA CORRENTE LÍQUIDA AJUSTADA PARA CÁLCULO DOS LIMITES DE ENDIVIDAMENTO (V)=(III-IV)	8.297.176,91	8.973.437,68	8.994.131,40	11.986.434,17	12.803.891,21	10.726.397,43	9.424.144,82	0,00
(-) Transferências obrigatórias da União relativas às emendas de bancada (art. 166, parágrafo 1º, da CF) (VI)	0,00	0,00	0,00	0,00	0,00	0,00	600.000,00	
(-) Transferências da União relativas a remuneração dos agentes comunitários de saúde e de combate às endemias (art. 198, parágrafo 11, da CF) (VII)	0,00	0,00	0,00	0,00	231.568,00	231.568,00	231.568,00	
(-) Outras deduções Constitucionais ou Legais (VIII)	0,00	0,00	0,00	0,00	0,00	0,00	0,00	
RECEITA CORRENTE LÍQUIDA AJUSTADA PARA CÁLCULO DOS LIMITES DA DESPESA COM PESSOAL (IX)=(V-VI-VII-VIII)	8.297.176,91	8.973.437,68	8.994.131,40	11.986.434,17	12.572.323,21	10.494.829,43	8.592.576,82	

RELATÓRIO RESUMIDO DA EXECUÇÃO ORÇAMENTÁRIA
 DEMONSTRATIVO DA RECEITA CORRENTE LÍQUIDA
 ORÇAMENTO FISCAL E DA SEGURIDADE SOCIAL
 4º bimestre de 2024 (até Agosto)

Ceará
 Governo Municipal de Bela Cruz
 Consolidação

R\$ 1,00

RREO - ANEXO 3 (LRF, Art. 53, inciso I)

ESPECIFICAÇÃO	EVOLUÇÃO DA RECEITA REALIZADA NOS ÚLTIMOS 12 MESES					TOTAL (ÚLTIMOS 12 MESES)	PREVISÃO ATUALIZADA EXERCÍCIO
	Abr/2024	Mai/2024	Jun/2024	Jul/2024	Ago/2024		
RECEITAS CORRENTES (I)	12.253.960,16	12.229.484,84	11.117.450,75	11.428.084,05	11.045.584,21	137.531.097,72	136.157.140,00
Impostos, Taxas e Contribuições de Melhoria	561.281,51	460.080,94	395.607,52	158.615,95	530.527,38	4.815.941,73	5.061.340,00
IPPU	12.508,80	9.404,47	7.467,76	5.048,89	5.858,32	154.208,61	311.240,00
ISS	86.726,25	101.670,36	82.794,49	76.655,32	74.710,64	1.077.276,42	1.001.000,00
ITBI	6.702,07	27.505,60	3.584,00	10.507,39	4.068,15	94.126,28	122.000,00
IRRF	445.552,04	305.733,91	291.828,86	60.638,52	430.689,98	3.320.962,89	3.491.100,00
Outros Impostos, Taxas e Contribuições de Melhoria	9.798,35	15.766,60	7.932,41	5.565,83	15.200,29	169.367,53	136.000,00
Contribuições	140,25	18,67	53.518,96	193,23	33.338,29	310.181,84	750.000,00
Receita Patrimonial	71.417,17	171.634,49	65.144,15	85.143,32	67.619,92	763.287,16	726.800,00
Rendimentos de Aplicação Financeira	69.505,21	168.648,88	64.405,18	82.966,21	66.270,79	742.036,75	695.700,00
Outras Receitas Patrimoniais	1.911,96	2.985,61	738,97	2.177,11	1.349,13	21.250,41	31.100,00
Receita agropecuária	0,00	0,00	0,00	0,00	0,00	0,00	0,00
Receita industrial	0,00	0,00	0,00	0,00	0,00	0,00	0,00
Receita de serviços	0,00	0,00	0,00	0,00	0,00	0,00	0,00
Transferências correntes	11.598.183,77	11.586.901,46	10.589.351,79	11.162.407,96	10.351.154,53	131.236.842,65	129.441.000,00
Cota-parte do FPM	3.475.439,66	4.043.230,96	4.341.755,94	4.704.662,12	3.680.329,50	47.707.035,06	49.950.000,00
Cota-parte do ICMS	800.217,29	733.582,85	795.619,18	900.105,26	872.089,74	9.587.239,96	9.640.000,00
Cota-parte do IPVA	194.668,52	161.197,93	174.990,96	75.278,76	54.446,63	1.907.620,73	2.480.000,00
Cota-parte do ITR	163,52	194,40	196,50	236,42	476,63	9.307,38	5.000,00
Transferências da LC 61/89	2.042,49	2.149,79	2.701,35	2.387,78	3.231,45	30.160,89	117.000,00
Transferências do Fundeb	3.715.392,35	3.556.065,68	3.782.927,08	3.412.776,16	3.708.618,00	43.993.541,99	43.140.000,00
Outras transferências correntes	3.410.159,94	3.070.479,85	1.491.160,78	2.066.961,46	2.031.962,58	28.001.916,64	24.109.000,00
Outras receitas correntes	22.937,46	10.849,28	13.828,33	21.723,59	62.944,09	404.844,34	124.900,00
DEDUÇÕES (II)	894.526,26	992.071,17	1.063.052,74	758.355,10	922.114,75	10.916.453,11	11.748.400,00
Contrib. do servidor para o plano de previdência	0,00	0,00	0,00	0,00	0,00	0,00	0,00
Comp. financ. entre regimes de previdência	0,00	0,00	0,00	0,00	0,00	0,00	0,00
Rendimentos de aplicações de recursos P revidenciários	0,00	0,00	0,00	0,00	0,00	0,00	0,00
Dev. de receita para formação do Fundeb	894.526,26	992.071,17	1.063.052,74	758.355,10	922.114,75	10.916.453,11	11.748.400,00
RECEITA CORRENTE LÍQUIDA (III)=(I-II)	11.359.433,90	11.237.413,67	10.054.398,01	10.669.728,95	10.123.469,46	126.614.644,61	124.408.740,00

RREO - ANEXO 3 (LRF, Art.53, inciso I)

R\$ 1,00

(-) Transferências obrigatórias da União relativas às emendas individuais (art. 166 -A, parágrafo 1º, da CF) (IV)	0,00	1.500.000,00	0,00	0,00	0,00	0,00	3.464.587,00	0,00
RECEITA CORRENTE LÍQUIDA AJUSTADA PARA CÁLCULO DOS LIMITES DE ENDIVIDAMENTO (V)=(III-IV)	11.359.433,90	9.737.413,67	10.054.398,01	10.669.728,95	10.123.469,46	123.150.057,61	124.408.740,00	
(-) Transferências obrigatórias da União relativas às emendas de bancada (art. 166, parágrafo 16, da CF) (VI)	0,00	0,00	-600.000,00	0,00	0,00	0,00	0,00	0,00
(-) Transferências da União relativas a remuneração dos agentes comunitários de saúde e de combate às endemias (art. 198, parágrafo 11, da CF) (VII)	231.568,00	231.568,00	231.568,00	231.568,00	231.568,00	1.852.544,00	2.940.000,00	
(-) Outras Deduções Constitucionais ou Legais (VIII)	0,00	0,00	0,00	0,00	0,00	0,00	0,00	0,00
RECEITA CORRENTE LÍQUIDA AJUSTADA PARA CÁLCULO DOS LIMITES DA DESPESA COM PESSOAL (IX)=(V-VI-VII-VIII)	11.127.865,90	9.505.845,67	10.422.830,01	10.438.160,95	9.891.901,46	121.297.513,61	121.468.740,00	

FONTE: SISTEMA: Aspec Informática - UNIDADE RESPONSÁVEL: Prefeitura Municipal de Bela Cruz - DATA DA EMISSÃO: 26/09/2024 - HORA DA EMISSÃO: 07:54:12



JOSE OTACÍLIO DE MORAIS NETO
PREFEITO MUNICIPAL



G2 CONTABILIDADE E SERVIÇOS S/S
CONTADOR CE-015475/0-4



SAMIA MAJOR VASCONCELOS PENHA
SECRETARIA DE ADMIN. FINANÇAS E PLANEJ



MARCOS ANTONIO LOPES CARVALHO FILHO
CONTROLADOR INTERNO

4º bimestre de 2024 (Julho a Agosto)

RREO - ANEXO 4 (LRF, Art 33, inciso II) R\$ 1,00

REGIME PRÓPRIO DE PREVIDÊNCIA DOS SERVIDORES - RPPS

FUNDO EM CAPITALIZAÇÃO (PLANO PREVIDENCIÁRIO)

RECEITAS PREVIDENCIÁRIAS - RPPS (FUNDO EM CAPITALIZAÇÃO)	PREVISÃO ATUALIZADA (a)	RECEITAS REALIZADAS
		ATÉ O BIMESTRE (b)
RECEITAS CORRENTES (I)	0,00	0,00
Receita de contribuições dos segurados	0,00	0,00
Ativo	0,00	0,00
Inativo	0,00	0,00
Pensionista	0,00	0,00
Receita de contribuições patronais	0,00	0,00
Ativo	0,00	0,00
Inativo	0,00	0,00
Pensionista	0,00	0,00
Receita patrimonial	0,00	0,00
Receitas Imobiliárias	0,00	0,00
Receitas de valores Mobiliários	0,00	0,00
Outras receitas patrimoniais	0,00	0,00
Receitas de serviços	0,00	0,00
Outras receitas correntes	0,00	0,00
Compensação financeira entre os regimes	0,00	0,00
Receita de aportes periódicos para amortização de déficit atuarial do RPPS (II)	0,00	0,00
Demais receitas correntes	0,00	0,00
RECEITAS DE CAPITAL (III)	0,00	0,00
Alienação de bens, direitos e ativos	0,00	0,00
Amortização de empréstimos	0,00	0,00
Outras receitas de capital	0,00	0,00
TOTAL DAS RECEITAS DO FUNDO EM CAPITALIZAÇÃO (IV) = (I + III - II)	0,00	0,00

4º bimestre de 2024 (Julho a Agosto)

FUNDO EM CAPITALIZAÇÃO (PLANO PREVIDENCIÁRIO)

DESPESAS PREVIDENCIÁRIAS - RPPS (FUNDO EM CAPITALIZAÇÃO)	DOTAÇÃO ATUALIZADA (c)	DESPESAS EMPENHADAS Até o Bimestre (d)	DESPESAS LIQUIDADAS Até o Bimestre (e)	DESPESAS PAGAS Até o Bimestre (f)	INSCRITAS EM RESTOS A PAGAR NÃO PROCESSADAS No Exercício (g)
Benefícios	0,00	0,00	0,00	0,00	0,00
Aposentadorias	0,00	0,00	0,00	0,00	0,00
Pensões por Morte	0,00	0,00	0,00	0,00	0,00
Outras despesas previdenciárias	0,00	0,00	0,00	0,00	0,00
Compensação Financeira entre os regimes	0,00	0,00	0,00	0,00	0,00
Demais despesas previdenciárias	0,00	0,00	0,00	0,00	0,00
TOTAL DAS DESPESAS DO FUNDO EM CAPITALIZAÇÃO (V)	0,00	0,00	0,00	0,00	0,00
RESULTADO PREVIDENCIÁRIO - FUNDO EM CAPITALIZAÇÃO (VI)=(IV-V)(2)	0,00	0,00	0,00	0,00	0,00
RECURSOS RPPS ARRECADADOS EM EXERCÍCIOS ANTERIORES	PREVISÃO ORÇAMENTÁRIA				
Valor	0,00				
RESERVA ORÇAMENTÁRIA DO RPPS	PREVISÃO ORÇAMENTÁRIA				
Valor	0,00				
APORTES DE RECURSOS PARA O FUNDO EM CAPITALIZAÇÃO DO RPPS	APORTES REALIZADOS				
Plano de amortização - Contribuição patronal Suplementar	0,00				
Plano de amortização - Aporte periódico de valores predefinidos	0,00				
Outros aportes para o RPPS	0,00				
Recursos para cobertura de déficit financeiro	0,00				

4º bimestre de 2024 (Julho a Agosto)

BENS E DIREITOS DO RPPS (FUNDO EM CAPITALIZAÇÃO)	SALDO ATUAL
Caixa e Equivalentes de Caixa	0,00
Investimentos e aplicações	0,00
Outros bens e direitos	0,00

RREO - ANEXO 4 (LRF, Art 53, inciso II) R\$ 1,00

FUNDO EM REPARTIÇÃO (PLANO FINANCEIRO)

RECEITAS PREVIDENCIÁRIAS - RPPS (FUNDO EM REPARTIÇÃO)	PREVISÃO ATUALIZADA (a)	RECEITAS REALIZADAS Até o Bimestre (b)
RECEITAS CORRENTES (VII)	0,00	0,00
Receita de contribuições dos segurados	0,00	0,00
Ativo	0,00	0,00
Inativo	0,00	0,00
Pensionista	0,00	0,00
Receita de contribuições patronais	0,00	0,00
Ativo	0,00	0,00
Inativo	0,00	0,00
Pensionista	0,00	0,00
Receita patrimonial	0,00	0,00
Receitas Imobiliárias	0,00	0,00
Receitas de valores Mobiliários	0,00	0,00
Outras receitas patrimoniais	0,00	0,00
Receitas de serviços	0,00	0,00
Outras receitas correntes	0,00	0,00
Compensação financeira entre os regimes	0,00	0,00
Demais receitas correntes	0,00	0,00
RECEITAS DE CAPITAL (VIII)	0,00	0,00
Alienação de bens, direitos e ativos	0,00	0,00
Amortização de empréstimos	0,00	0,00
Outras receitas de capital	0,00	0,00
TOTAL DAS RECEITAS DO FUNDO EM REPARTIÇÃO (IX) = (VII + VIII)	0,00	0,00

4º bimestre de 2024 (Julho a Agosto)

FUNDO EM REPARTIÇÃO (PLANO FINANCEIRO)						
DESPESAS PREVIDENCIÁRIAS - RPPS (FUNDO EM REPARTIÇÃO)	DOTAÇÃO ATUALIZADA (c)	DESPESAS EMPENHADAS Até o Bimestre (d)	DESPESAS LIQUIDADAS Até o Bimestre (e)	DESPESAS PAGAS Até o Bimestre (f)	INSCRITAS EM RESTOS A PAGAR NÃO PROCESSADAS No Exercício (g)	
Benefícios	0,00	0,00	0,00	0,00	0,00	
Aposentadorias	0,00	0,00	0,00	0,00	0,00	
Pensões por Morte	0,00	0,00	0,00	0,00	0,00	
Outras despesas previdenciárias	0,00	0,00	0,00	0,00	0,00	
Compensação Financeira entre os regimes	0,00	0,00	0,00	0,00	0,00	
Demais despesas previdenciárias	0,00	0,00	0,00	0,00	0,00	
TOTAL DAS DESPESAS DO FUNDO EM REPARTIÇÃO (X)	0,00	0,00	0,00	0,00	0,00	
RESULTADO PREVIDENCIÁRIO - FUNDO EM REPARTIÇÃO (XI)=(IX-X)(2)	0,00	0,00	0,00	0,00	0,00	

4º bimestre de 2024 (Julho a Agosto)

APORTES DE RECURSOS PARA O FUNDO EM REPARTIÇÃO DO RPPS	APORTES REALIZADOS
Recursos para cobertura de insuficiências financeiras	0,00
Recursos para formação de reserva	0,00
BENS E DIREITOS DO RPPS (FUNDO EM REPARTIÇÃO)	SALDO ATUAL
Caixa e Equivalentes de Caixa	0,00
Investimentos e aplicações	0,00
Outros bens e direitos	0,00

ADMINISTRAÇÃO DO REGIME PRÓPRIO DE PREVIDÊNCIA DOS SERVIDORES - RPPS

RECEITAS DA ADMINISTRAÇÃO - RPPS	PREVISÃO ATUALIZADA (a)	RECEITAS REALIZADAS Até o Bimestre (b)
RECEITAS CORRENTES	0,00	0,00
TOTAL DAS RECEITAS DA ADMINISTRAÇÃO RPPS (XII)	0,00	0,00

DESPESAS DA ADMINISTRAÇÃO - RPPS	DOTAÇÃO ATUALIZADA (c)	DESPESAS EMPENHADAS Até o Bimestre (d)	DESPESAS LIQUIDADAS Até o Bimestre (e)	DESPESAS PAGAS Até o Bimestre (f)	INSCRITAS EM RESTOS A PAGAR NÃO PROCESSADAS No Exercício (g)
DESPESAS CORRENTES (XIII)	0,00	0,00	0,00	0,00	0,00
Pessoal e Encargos Sociais	0,00	0,00	0,00	0,00	0,00
Demais Despesas Correntes	0,00	0,00	0,00	0,00	0,00
DESPESAS DE CAPITAL (XIV)	0,00	0,00	0,00	0,00	0,00

TOTAL DAS DESPESAS DA ADMINISTRAÇÃO RPPS (XV) = (XIII + XIV)

0,00

0,00

0,00

0,00

0,00

0,00

0,00

0,00

4º bimestre de 2024 (Julho a Agosto)

RESULTADO DA ADMINISTRAÇÃO RPPS (XVI) = (XII - XV)2	0,00	0,00	0,00	0,00
BENS E DIREITOS - ADMINISTRAÇÃO DO RPPS				
SALDO ATUAL				
Caixa e Equivalentes de Caixa		0,00		
Investimentos e aplicações		0,00		
Outros bens e direitos		0,00		

4º bimestre de 2024 (Julho a Agosto)

BENEFÍCIOS PREVIDENCIÁRIOS MANTIDOS PELO TESOUREIRO

RECEITAS PREVIDENCIÁRIAS (BENEFÍCIOS MANTIDOS PELO TESOUREIRO)	PREVISÃO ATUALIZADA (a)	RECEITAS REALIZADAS Até o Bimestre (b)
Contribuições dos Servidores, Demais receitas previdenciárias	0,00 0,00	0,00 0,00
TOTAL DAS RECEITAS (BENEFÍCIOS MANTIDOS PELO TESOUREIRO) (XVII)	0,00	0,00


DESPESAS PREVIDENCIÁRIAS (BENEFÍCIOS MANTIDOS PELO TESOUREIRO)	DOTAÇÃO ATUALIZADA (c)	DESPESAS EMPENHADAS Até o Bimestre (d)	DESPESAS LIQUIDADAS Até o Bimestre (e)	DESPESAS PAGAS Até o Bimestre (f)	INSCRITAS EM RESTOS A PAGAR NÃO PROCESSADAS No Exercício (g)
Aposentadorias	0,00	0,00	0,00	0,00	0,00
Pensões	0,00	0,00	0,00	0,00	0,00
Outras despesas previdenciárias	0,00	0,00	0,00	0,00	0,00
TOTAL DAS DESPESAS (BENEFÍCIOS MANTIDOS PELO TESOUREIRO) (XVIII)	0,00	0,00	0,00	0,00	0,00

RESULTADO DOS BENEFÍCIOS MANTIDOS PELO TESOUREIRO (XIX)=(XVII-XVIII) (2)	0,00	0,00	0,00	0,00	0,00
---	-------------	-------------	-------------	-------------	-------------

FONTE: SISTEMA: Aspec Informática - UNID RESPONSÁVEL: Prefeitura Municipal de Bela Cruz - DATA DA EMISSÃO: 26/09/2024 - HORA : 07:55:06
 NOTA:

- (1) Como a Portaria MPS 746/2011 determina que os recursos provenientes desses aportes devem permanecer aplicados, no mínimo, por 5 (cinco) anos, essa receita não deverá compor o total das receitas previdenciárias do período de apuração
- (2) O resultado previdenciário será apresentado por meio da diferença entre previsão da receita e a dotação da despesa e entre a receita realizada e a despesa líquida (do 1º ao 5º bimestre) e a despesa empenhada (no 6º bimestre).

4º bimestre de 2024 (Julho a Agosto)


JOSE OTACILIO DE MORAIS NETO
PREFEITO MUNICIPAL


G2 CONTABILIDADE E SERVIÇOS S/S
CONTADOR CE-015475/0-4


SAMIA MAJORIE VASCONCELOS PENHA
SECRETARIA DE ADMIN. FINANÇAS E PLANEJ


MARCOS ANTONIO LOPES CARVALHO FILHO
CONTROLADOR INTERNO

RREO - ANEXO 6 (LRF, Art. 53, inciso III)

R\$ 1,00

ACIMA DA LINHA

RECEITAS PRIMÁRIAS	PREVISÃO ATUALIZADA	RECEITAS REALIZADAS ATÉ O BIMESTRE (a)
RECEITAS CORRENTES (EXCETO FONTES RPPS)(I)	124.408.740,00	86.398.877,45
Impostos, taxas e contribuições de melhoria	5.061.340,00	2.947.474,02
IPTU	311.240,00	119.345,07
ISS	1.001.000,00	677.939,78
ITBI	122.000,00	70.791,02
IRRF	3.491.100,00	1.951.505,60
Outros impostos, taxas e contribuições de melhoria	136.000,00	127.872,55
Contribuições	750.000,00	310.181,84
Receita patrimonial	726.800,00	620.702,50
Aplicações financeiras (II)	695.700,00	607.144,54
Outras receitas patrimoniais	31.100,00	13.557,96
Transferências correntes	117.692.600,00	82.320.182,55
Cota-parte do FPM	40.650.000,00	26.604.290,70
Cota-parte do ICMS	7.712.000,00	5.182.359,53
Cota-parte do IPVA	1.984.000,00	1.149.015,04
Cota-parte do ITR	4.000,00	1.609,76
Transferências da LC 61/1989	93.600,00	15.054,36
Transferências do Fundeb	43.140.000,00	31.330.829,25
Outras transferências correntes	24.109.000,00	18.017.023,91
Demais receitas correntes	178.000,00	200.336,54
Outras receitas financeiras (III)	0,00	0,00
Receitas correntes restantes	178.000,00	200.336,54
RECEITAS PRIMÁRIAS CORRENTES (EXCETO FONTES RPPS)(IV)=(I-II-III)	123.713.040,00	85.791.732,91
RECEITAS PRIMÁRIAS CORRENTES (COM FONTES RPPS) (V)	0,00	0,00
RECEITAS NÃO PRIMÁRIAS CORRENTES (COM FONTES RPPS) (VI)	0,00	0,00
RECEITAS DE CAPITAL (EXCETO FONTES RPPS)(VII)	5.510.000,00	2.076.968,94
Operações de crédito (VIII)	0,00	0,00
Amortização de empréstimos (IX)	0,00	0,00
Alienação de bens	0,00	0,00
Receitas de alienação de investimentos temporários (X)	0,00	0,00

Receitas de alienação de investimentos permanentes (XI)	0,00	0,00							
Outras alienação de bens	0,00	0,00							
Transferências de capital	5.510.000,00	2.076.968,94							
Convênios	1.110.000,00	93.420,78							
Outras transferências de capital	4.400.000,00	1.983.548,16							
Outras receitas de capital	0,00	0,00							
Outras receitas de capital não primárias (XII)	0,00	0,00							
Outras receitas de capital primárias	0,00	0,00							
RECEITAS PRIMÁRIAS DE CAPITAL (EXCETO FONTES RPPS)(XIII)= (VII)-(V III+IX+XI+XII)	0,00	0,00							
RECEITAS PRIMÁRIAS DE CAPITAL (COM FONTES RPPS) (XIV)	5.510.000,00	2.076.968,94							
RECEITAS NÃO PRIMÁRIAS DE CAPITAL (COM FONTES RPPS)(XV)	0,00	0,00							
RECEITA PRIMÁRIA TOTAL (XVI)= (IV + V + XIII + XIV)	129.223.040,00	87.868.701,85							
RECEITA PRIMÁRIA TOTAL (EXCETO FONTES RPPS)(XVII)= (IV + XIII)	129.223.040,00	87.868.701,85							

DESPESAS PRIMÁRIAS	ATÉ O BIMESTRE/2024				RESTOS A PAGAR NÃO PROCESSADOS		
	DOTAÇÃO ATUALIZADA	DESPESAS EMPENHADAS	DESPESAS LIQUIDADAS	DESPESAS PAGAS (a)	RESTOS A PAGAR PROCESSADOS PAGOS (b)	LIQUIDADOS	PAGOS (c)
DESPESAS CORRENTES (EXCETO FONTES RPPS) (XVIII)	113.162.344,27	100.547.234,10	82.713.033,27	73.336.054,53	2.792.755,46	149.327,55	113.937,55
Pessoal e encargos sociais	73.694.887,47	65.755.726,34	52.534.274,04	47.077.532,18	1.314.616,70	0,00	0,00
Juros e encargos da dívida (XIX)	789.500,00	787.100,00	613.144,08	296.479,36	0,00	0,00	0,00
Outras despesas correntes	38.677.956,80	34.004.407,76	29.565.615,15	25.962.072,99	1.478.138,76	149.327,55	113.937,55
DESPESAS PRIMÁRIAS CORRENTES (EXCETO FONTES RPPS)(XX)= (XVIII - X IX)	112.372.844,27	99.760.134,10	82.099.889,19	73.039.625,17	2.792.755,46	149.327,55	113.937,55
DESPESAS PRIMÁRIAS CORRENTES (COM FONTES RPPS)(XXI)	0,00	0,00	0,00	0,00	0,00	0,00	0,00
DESPESAS NÃO PRIMÁRIAS CORRENTES (COM FONTES RPPS)(XXII)	0,00	0,00	0,00	0,00	0,00	0,00	0,00
DESPESAS DE CAPITAL (EXCETO FONTES RPPS)(XXIII)	15.656.395,73	12.156.022,59	10.946.123,78	8.285.560,44	453.305,37	0,00	0,00
Investimentos	9.410.395,73	6.213.189,96	5.852.807,66	5.189.017,44	307.435,84	0,00	0,00
Inversões financeiras	0,00	0,00	0,00	0,00	0,00	0,00	0,00
Concessão de empréstimos e financiamentos (XXIV)	0,00	0,00	0,00	0,00	0,00	0,00	0,00
Aquisição de título de capital já integralizado (XXV)	0,00	0,00	0,00	0,00	0,00	0,00	0,00
Aquisição de título de crédito (XXVI)	0,00	0,00	0,00	0,00	0,00	0,00	0,00
Demais inversões financeiras	0,00	0,00	0,00	0,00	0,00	0,00	0,00
Amortização de dívida (XXVII)	6.246.000,00	5.942.832,63	5.093.316,12	3.096.543,00	145.869,53	0,00	0,00

[Handwritten signatures and initials]

DESPESAS PRIMÁRIAS DE CAPITAL (EXCETO FONTES RPPS) (XXVIII) = XXII	9.410.395,73	6.213.189,96	5.852.807,66	5.189.017,44	307.435,84	0,00
I - (XXIV + XXV + XXVI + XXVII)	1.100.000,00	0,00	0,00	0,00	0,00	0,00
RESERVA DE CONTINGÊNCIA (XXIX)	0,00	0,00	0,00	0,00	0,00	0,00
DESPESAS PRIMÁRIAS DE CAPITAL (COM FONTES RPPS) (XXX)	0,00	0,00	0,00	0,00	0,00	0,00
DESPESAS NÃO PRIMÁRIAS CORRENTES (COM FONTES RPPS) (XXXI)	0,00	0,00	0,00	0,00	0,00	0,00
DESPESA PRIMÁRIA TOTAL (XXXII)=(XX + XXI + XXVIII + XXIX + XXX)	122.883.240,00	105.973.324,06	87.952.696,85	78.228.642,61	3.100.191,30	149.327,55
DESPESA PRIMÁRIA TOTAL (EXCETO FONTES RPPS) (XXXIII)=(XX + XXVIII + XXXI)	122.883.240,00	105.973.324,06	87.952.696,85	78.228.642,61	3.100.191,30	149.327,55
RESULTADO PRIMÁRIO (COM RPPS) - Acima da linha (XXXIV) = [XVIIa - (X XXXIIa + XXXIIb + XXXIIc)]				6.425.910,39		
RESULTADO PRIMÁRIO (SEM RPPS) - Acima da linha (XXXV) = [XVIIa - (X XXXIIIIa + XXXIIIIb + XXXIIIIc)]				6.425.910,39		

META FISCAL PARA O RESULTADO PRIMÁRIO	VALOR CORRENTE
Meta fixada no Anexo de Metas Fiscais da LDO para o exercício de referência	0,00

JUROS NOMINAIS	ATÉ O BIMESTRE/2024
	VALOR CORRENTE
Juros, Encargos e Variações Monetárias Ativos (Exceto RPPS) (XXXVI)	607.144,54
Juros, Encargos e variações Monetárias Passivos (Exceto RPPS) (XXXVII)	27.201.570,40
RESULTADO NOMINAL (SEM RPPS) - Acima da linha (XXXVIII) = XXXV + (XXXVI - XXXVII)	-20.168.515,47
ABAIXO DA LINHA	

CÁLCULO DO RESULTADO NOMINAL	SALDO	
	EM 31 DE DEZEMBRO (a)	ATÉ O BIMESTRE (b)

RELATÓRIO RESUMIDO DA EXECUÇÃO ORÇAMENTÁRIA
 DEMONSTRATIVO DOS RESULTADOS PRIMÁRIO E NOMINAL
 ORÇAMENTOS FISCAL E DA SEGURIDADE SOCIAL
 4º bimestre de 2024 (Julho a Agosto)

DÍVIDA CONSOLIDADA (XXXIX)	35.636.413,72	59.299.142,23
DEDUÇÕES (XL)	-10.251.647,07	-2.867.452,21
Disponibilidade de caixa	-10.252.231,99	-2.868.037,13
Disponibilidade de caixa bruta	4.362.198,58	10.421.311,47
(-) Restos a pagar processados (XLI)	11.300.454,83	8.089.764,00
(-) Depósitos Restituíveis e Valores Vinculados	3.313.975,74	5.199.584,60
Demais haveres financeiros	584,92	584,92
DÍVIDA CONSOLIDADA LÍQUIDA (XLII)=(XXXIX-XL)	45.888.060,79	62.166.594,44

RESULTADO NOMINAL (SEM RPPS) - Abaixo da linha (XLIII) = (XLIIa - XLIIb)	-	-16.278.533,65
--	---	----------------

META FISCAL PARA O RESULTADO NOMINAL		VALOR CORRENTE
--------------------------------------	--	----------------

Meta fixada no Anexo de Metas Fiscais da LDO para o exercício de referência	-	0,00
---	---	------

AJUSTE METODOLÓGICO

VARIAÇÃO SALDO RPP = (XLIV) = (XLIa - XLIIb)	-	3.210.690,83
RECEITA DE ALIENAÇÃO DE INVESTIMENTOS PERMANENTES (XLV)=(XI)	-	0,00
VARIAÇÃO CAMBIAL (XLVI)	-	0,00
VARIAÇÃO DO SALDO DE PRECATORIOS INTEGRANTES DA DC (XLVII)	-	0,00
VARIAÇÃO DO SALDO DAS DEMAIS OBRIGAÇÕES INTEGRANTES DA DC (XLVIII)	-	0,00
OUTROS AJUSTES (XLIX)	-	0,00

RESULTADO NOMINAL (SEM RPPS) AJUSTADO - Abaixo da linha (L) = (XLIII + (XLIV - XLV) - XLVI + XLVII + XLVIII) +/- (XLIX)	-	-13.067.842,82
---	---	----------------

RESULTADO PRIMÁRIO (SEM RPPS) - Abaixo da linha (LI) = L - (XXXVI - XXXVII)	-	13.526.583,04
---	---	---------------

INFORMAÇÕES ADICIONAIS

SALDO DE EXERCÍCIOS ANTERIORES	-	0,00
Recursos arrecadados em exercícios anteriores - RPPS	-	0,00
Superávit financeiro utilizado para abertura e reabertura de créditos adicionais	-	0,00
RESERVA ORÇAMENTÁRIA DO RPPS	-	0,00

FONTE: SISTEMA: Aspec Informática - UNIDADE RESPONSÁVEL: Prefeitura Municipal de Bela Cruz - DATA DA EMISSÃO: 26/09/2024 - HORA DA EMISSÃO: 07:57:55

RELATÓRIO RESUMIDO DA EXECUÇÃO ORÇAMENTÁRIA
DEMONSTRATIVO DOS RESULTADOS PRIMÁRIO E NOMINAL
ORÇAMENTOS FISCAL E DA SEGURIDADE SOCIAL
4º bimestre de 2024 (Julho a Agosto)



JOSE OTACÍLIO DE MORAIS NETO
PREFEITO MUNICIPAL



G2 CONTABILIDADE E SERVIÇOS S/S
CONTADOR CE-018475/0-4



SAMIA MAJORIE VASCONCELOS PENHA
SECRETARIA DE ADMIN., FINANÇAS E PLANEJ



MARCOS ANTONIO LOPES CARVALHO FILHO
CONTROLADOR INTERNO

RREO - ANEXO 7 (LRF, Art. 53, inciso V)

R\$ 1,00

PODER / ÓRGÃO	RESTOS A PAGAR PROCESSADOS E NÃO PROCESSADOS LIQUIDADOS EM EXERCÍCIOS ANTERIORES				
	INSCRITOS		PAGOS (c)	CANCELADOS (d)	SALDO (e) = (a+b)-(c+d)
	EM EXERCÍCIOS ANTERIORES (a)	EM 31 DE DEZ. EXERC. ANTERIOR (b)			
RESTOS A PAGAR (EXCETO INTRA-ORÇAMENTÁRIO (I))	6.454.557,26	4.845.897,57	3.246.060,83	0,00	8.054.394,00
Executivo	6.454.557,26	4.845.221,57	3.245.384,83	0,00	8.054.394,00
2013-Fundo Municipal de Educação	10.116,98	0,00	0,00	0,00	10.116,98
2017-Fundo Municipal de Educação	120.629,38	0,00	0,00	0,00	120.629,38
2018-Sec de Adm. Fin. Planejamento	1.838,49	0,00	0,00	0,00	1.838,49
2018-Secretaria de Saúde	3.509,06	0,00	0,00	0,00	3.509,06
2018-Fundo Municipal de Saúde	1,00	0,00	0,00	0,00	1,00
2018-Secretaria de Assistência Social	8.525,38	0,00	0,00	0,00	8.525,38
2018-Fundo Mun Direitos Criança e Adoles	243,46	0,00	0,00	0,00	243,46
2018-Secretaria de Infra-Estrutura	10.334,50	0,00	0,00	0,00	10.334,50
2018-Sec. de Agronegócios e Desenv. Econ	1.322,07	0,00	0,00	0,00	1.322,07
2018-Fundo Municipal de Educação	2,01	0,00	0,00	0,00	2,01
2018-Secretaria de Educação	888,21	0,00	0,00	0,00	888,21
2018-Fundo de Man/Desenv. da Educação Bá	1.099.177,07	0,00	0,00	0,00	1.099.177,07
2019-Cabinete do Prefeito	4.928,27	0,00	0,00	0,00	4.928,27
2019-Sec de Adm. Fin. Planejamento	15.175,45	0,00	0,00	0,00	15.175,45
2019-Secretaria de Saúde	1.137.047,38	0,00	0,00	0,00	1.137.047,38
2019-Fundo Municipal de Saúde	3,73	0,00	0,00	0,00	3,73
2019-Secretaria de Assistência Social	135.977,28	0,00	0,00	0,00	135.977,28
2019-Fundo Mun Direitos Criança e Adoles	681,59	0,00	0,00	0,00	681,59
2019-Secretaria de Infra-Estrutura	10.601,20	0,00	0,00	0,00	10.601,20
2019-Sec. de Agronegócios e Desenv. Econ	1.389,82	0,00	0,00	0,00	1.389,82
2019-Secretaria de Meio Ambiente e Turis	2.786,21	0,00	0,00	0,00	2.786,21
2019-Fundo Municipal de Educação	10.075,60	0,00	0,00	0,00	10.075,60
2019-Secretaria de Educação	161.580,33	0,00	0,00	0,00	161.580,33
2019-Fundo de Man/Desenv. da Educação Bá	2.025.291,02	0,00	0,00	0,00	2.025.291,02
2019-Secretaria de Cultura	1.158,64	0,00	0,00	0,00	1.158,64

RREO - ANEXO 7 (LRF, ART 53, inciso V)

R\$ 1,00

PODER / ÓRGÃO	RESTOS A PAGAR PROCESSADOS E NÃO PROCESSADOS LIQUIDADOS EM EXERCÍCIOS ANTERIORES				
	INSCRITOS		PAGOS (c)	CANCELADOS (d)	SALDO (e) = (a+b)-(c+d)
	EM EXERCÍCIOS ANTERIORES (a)	EM 31 DE DEZ. EXERC. ANTERIOR (b)			
2019-Encargos Gerais do Município	5.688,60	0,00	0,00	0,00	5.688,60
2020-Sec de Adm. Fin. Planejamento	4.496,41	0,00	0,00	0,00	4.496,41
2020-Secretaria de Saúde	49.604,70	0,00	0,00	0,00	49.604,70
2020-Fundo Municipal de Saúde	7.117,27	0,00	0,00	0,00	7.117,27
2020-Secretaria Mun. de Assistência Soci	16.829,56	0,00	0,00	0,00	16.829,56
2020-Secretaria de Infra-Estrutura	103.181,99	0,00	0,00	0,00	103.181,99
2020-Secretaria da Juventude e Desporto	4.960,00	0,00	0,00	0,00	4.960,00
2020-Secretaria de Educação	12.755,21	0,00	0,00	0,00	12.755,21
2020-Fundo de Man/Desenv. da Educação Bá	88.942,64	0,00	0,00	0,00	88.942,64
2020-Secretaria de Cultura	16.675,12	0,00	0,00	0,00	16.675,12
2021-Sec de Adm. Fin. Planejamento	10.140,50	0,00	0,00	0,00	10.140,50
2021-Secretaria de Saúde	2.896,62	0,00	0,00	0,00	2.896,62
2021-Fundo Municipal de Saúde	1.739,49	0,00	0,00	0,00	1.739,49
2021-Secretaria Mun. de Assistência Soci	2.208,87	0,00	0,00	0,00	2.208,87
2021-Secretaria de Infra-Estrutura	180,20	0,00	0,00	0,00	180,20
2021-Sec. de Agronegócios e Desenv. Econ	140,50	0,00	0,00	0,00	140,50
2021-Fundo Municipal de Educação	1.380,38	0,00	0,00	0,00	1.380,38
2021-Secretaria de Educação	1.596,00	0,00	0,00	0,00	1.596,00
2021-Fundo de Man/Desenv. da Educação Bá	57.779,66	0,00	0,00	0,00	57.779,66
2022-Gabinete do Prefeito	13.062,64	0,00	0,00	0,00	13.062,64
2022-Sec de Adm. Fin. Planejamento	35.319,72	0,00	0,00	0,00	35.319,72
2022-Secretaria de Saúde	16.190,51	0,00	0,00	0,00	16.190,51
2022-Fundo Municipal de Saúde	276.118,50	0,00	0,00	0,00	276.118,50
2022-Secretaria Mun. de Assistência Soci	2.740,00	0,00	0,00	0,00	2.740,00
2022-Fundo Municipal de Assistência Soci	100,00	0,00	0,00	0,00	100,00
2022-Secretaria de Infra-Estrutura	21.615,36	0,00	0,00	0,00	21.615,36
2022-Secretaria Municipal de Agronegócio	1.905,18	0,00	0,00	0,00	1.905,18
2022-Secretaria de Meio Ambiente e Turis	1.178,42	0,00	0,00	0,00	1.178,42
2022-Secretaria Municipal de Educação	16.174,32	0,00	0,00	0,00	16.174,32

RREO - ANEXO 7 (LRF, Art 53, inciso V)

R\$ 1,00

PODER / ÓRGÃO	RESTOS A PAGAR PROCESSADOS E NÃO PROCESSADOS LIQUIDADOS EM EXERCÍCIOS ANTERIORES					
	INSCRITOS			PAGOS (c)	CANCELADOS (d)	SALDO (e) = (a+b) - (c+d)
	EM EXERCÍCIOS ANTERIORES (a)	EM 31 DE DEZ. EXERC. ANTERIOR (b)				
2022-Fundo de Man/Desenv. da Educação Bá	917.282,60	0,00	0,00	0,00	0,00	917.282,60
2022-Secretaria de Cultura	1.272,16	0,00	0,00	0,00	0,00	1.272,16
2023-Gabinete do Prefeito	0,00	58.562,92	39.678,59	0,00	0,00	18.884,33
2023-Sec de Adm. Fin. Planejamento	0,00	505.083,58	323.800,24	0,00	0,00	181.283,34
2023-Secretaria de Controle Interno	0,00	3.776,02	0,00	0,00	0,00	3.776,02
2023-Secretaria de Saúde	0,00	208.381,23	165.782,08	0,00	0,00	42.599,15
2023-Fundo Municipal de Saúde	0,00	752.609,26	655.184,31	0,00	0,00	97.424,95
2023-Secretaria Mun. de Assistência Soci	0,00	101.736,62	85.375,43	0,00	0,00	16.361,19
2023-Fundo Municipal de Assistência Soci	0,00	39.905,34	35.705,91	0,00	0,00	4.199,43
2023-Secretaria de Infra-Estrutura	0,00	590.723,45	258.294,01	0,00	0,00	332.429,44
2023-Secretaria Municipal de Agronegócio	0,00	16.903,47	16.689,20	0,00	0,00	214,27
2023-Secretaria de Meio Ambiente e Turis	0,00	7.607,51	6.257,51	0,00	0,00	1.350,00
2023-Secretaria da Juventude e Desporto	0,00	14.454,78	9.540,00	0,00	0,00	4.914,78
2023-Fundo Municipal de Educação	0,00	233.044,47	232.499,60	0,00	0,00	544,87
2023-Secretaria Municipal de Educação	0,00	204.888,14	149.629,85	0,00	0,00	55.258,29
2023-Fundo de Man/Desenv. da Educação Bá	0,00	2.066.900,07	1.255.013,04	0,00	0,00	811.887,03
2023-Secretaria de Cultura	0,00	36.473,17	11.076,26	0,00	0,00	25.396,91
2023-Fundo Municipal de Cultura	0,00	1.918,80	858,80	0,00	0,00	1.060,00
2023-Sec. de Desenv. Econom., Urb. e Emp	0,00	2.252,74	0,00	0,00	0,00	2.252,74
Legislativo	0,00	676,00	676,00	0,00	0,00	0,00
2023-Câmara Municipal de Bela Cruz	0,00	676,00	676,00	0,00	0,00	0,00
RESTOS A PAGAR (INTRA-ORÇAMENTÁRIO (II))	0,00	0,00	0,00	0,00	0,00	0,00
TOTAL (III)=(I)+(II)	6.454.557,26	4.845.897,57	3.246.060,83	0,00	0,00	8.054.394,00

RREO - ANEXO 7 (LRF, ART. 53, INCISO V)

R\$ 1,00

PODER / ÓRGÃO	RESTOS A PAGAR NÃO PROCESSADOS									
	INSCRITOS		LIQUIDADOS (h)	PAGOS (i)	CANCELADOS (j)	SALDO (k) = (f+g)-(i+j)	SALDO TOTAL (1) = (e)+(k)			
	EM EXERCÍCIOS ANTERIORES (f)	EM 31 DE DEZ. EXERC. ANTERIOR (g)								
RESTOS A PAGAR (EXCETO INTRA-ORÇAMENTÁRIO (1))	131.635,64	237.346,91	149.327,55	113.957,55	0,00	255.025,00	8.309.419,00			
Executivo	131.635,64	221.137,85	133.118,49	97.748,49	0,00	255.025,00	8.309.419,00			
2013-Fundo Municipal de Educação	0,00	0,00	0,00	0,00	0,00	0,00	10.116,98			
2017-Fundo Municipal de Educação	0,00	0,00	0,00	0,00	0,00	0,00	120.629,38			
2018-Sec de Adm. Fin. Planejamento	0,00	0,00	0,00	0,00	0,00	0,00	1.838,49			
2018-Secretaria de Saúde	0,00	0,00	0,00	0,00	0,00	0,00	3.509,06			
2018-Fundo Municipal de Saúde	0,00	0,00	0,00	0,00	0,00	0,00	1,00			
2018-Secretaria de Assistência Social	0,00	0,00	0,00	0,00	0,00	0,00	8.525,38			
2018-Fundo Mun Direitos Criança e Adoles	0,00	0,00	0,00	0,00	0,00	0,00	243,46			
2018-Secretaria de Infra-Estrutura	0,00	0,00	0,00	0,00	0,00	0,00	10.334,50			
2018-Sec. de Agronegócios e Desenv. Econ	0,00	0,00	0,00	0,00	0,00	0,00	1.322,07			
2018-Fundo Municipal de Educação	0,00	0,00	0,00	0,00	0,00	0,00	2,01			
2018-Secretaria de Educação	0,00	0,00	0,00	0,00	0,00	0,00	888,21			
2018-Fundo de Man/Desenv. da Educação Bá	0,00	0,00	0,00	0,00	0,00	0,00	1.099.177,07			
2019-Gabinete do Prefeito	0,00	0,00	0,00	0,00	0,00	0,00	4.928,27			
2019-Sec de Adm. Fin. Planejamento	0,00	0,00	0,00	0,00	0,00	0,00	15.175,45			
2019-Secretaria de Saúde	0,00	0,00	0,00	0,00	0,00	0,00	1.137.047,38			
2019-Fundo Municipal de Saúde	0,00	0,00	0,00	0,00	0,00	0,00	3,73			
2019-Fundo Municipal de Saúde	0,00	0,00	0,00	0,00	0,00	0,00	135.977,28			
2019-Secretaria de Assistência Social	0,00	0,00	0,00	0,00	0,00	0,00	681,59			
2019-Fundo Mun Direitos Criança e Adoles	0,00	0,00	0,00	0,00	0,00	0,00	10.601,20			
2019-Secretaria de Infra-Estrutura	0,00	0,00	0,00	0,00	0,00	0,00	1.389,82			
2019-Sec. de Agronegócios e Desenv. Econ	0,00	0,00	0,00	0,00	0,00	0,00	2.786,21			
2019-Secretaria de Meio Ambiente e Turis	0,00	0,00	0,00	0,00	0,00	0,00	10.075,60			
2019-Fundo Municipal de Educação	0,00	0,00	0,00	0,00	0,00	0,00	161.580,33			
2019-Secretaria de Educação	0,00	0,00	0,00	0,00	0,00	0,00	2.025.291,02			
2019-Fundo de Man/Desenv. da Educação Bá	0,00	0,00	0,00	0,00	0,00	0,00	1.158,64			
2019-Secretaria de Cultura	0,00	0,00	0,00	0,00	0,00	0,00	5.688,60			
2019-Encargos Gerais do Município	0,00	0,00	0,00	0,00	0,00	0,00				

PODER / ÓRGÃO	RESTOS A PAGAR NÃO PROCESSADOS									
	INSCRITOS		LIQUIDADOS (h)	PAGOS (i)	CANCELADOS (j)	SALDO (k) = (f+g)-(i+j)	SALDO TOTAL (1) = (e)+(k)			
	EM EXERCÍCIOS ANTERIORES (f)	EM 31 DE DEZ. EXERC. ANTERIOR (g)								
2020-Sec de Adm. Fin. Planejamento	0,00	0,00	0,00	0,00	0,00	0,00	4.496,41			
2020-Secretaria de Saúde	0,00	0,00	0,00	0,00	0,00	0,00	49.604,70			
2020-Fundo Municipal de Saúde	0,00	0,00	0,00	0,00	0,00	0,00	7.117,27			
2020-Secretaria Mun. de Assistência Soci	0,00	0,00	0,00	0,00	0,00	0,00	16.829,56			
2020-Secretaria de Infra-Estrutura	50.202,47	0,00	0,00	0,00	0,00	50.202,47	153.384,46			
2020-Secretaria da Juventude e Desporto	0,00	0,00	0,00	0,00	0,00	0,00	4.960,00			
2020-Secretaria de Educação	0,00	0,00	0,00	0,00	0,00	0,00	12.755,21			
2020-Fundo de Man/Desenv. da Educação Bá	0,00	0,00	0,00	0,00	0,00	0,00	88.942,64			
2020-Secretaria de Cultura	0,00	0,00	0,00	0,00	0,00	0,00	16.675,12			
2021-Sec de Adm. Fin. Planejamento	12.800,00	0,00	0,00	0,00	0,00	12.800,00	22.940,50			
2021-Secretaria de Saúde	0,00	0,00	0,00	0,00	0,00	0,00	2.896,62			
2021-Fundo Municipal de Saúde	0,00	0,00	0,00	0,00	0,00	0,00	1.739,49			
2021-Secretaria Mun. de Assistência Soci	0,00	0,00	0,00	0,00	0,00	0,00	2.208,87			
2021-Secretaria de Infra-Estrutura	0,00	0,00	0,00	0,00	0,00	0,00	180,20			
2021-Sec. de Agronegocios e Desenv. Econ	0,00	0,00	0,00	0,00	0,00	0,00	140,50			
2021-Fundo Municipal de Educação	0,00	0,00	0,00	0,00	0,00	0,00	1.380,38			
2021-Secretaria de Educação	0,00	0,00	0,00	0,00	0,00	0,00	1.596,00			
2021-Fundo de Man/Desenv. da Educação Bá	68.633,17	0,00	0,00	0,00	0,00	68.633,17	126.412,83			
2022-Gabinete do Prefeito	0,00	0,00	0,00	0,00	0,00	0,00	13.062,64			
2022-Sec de Adm. Fin. Planejamento	0,00	0,00	0,00	0,00	0,00	0,00	35.319,72			
2022-Secretaria de Saúde	0,00	0,00	0,00	0,00	0,00	0,00	16.190,51			
2022-Fundo Municipal de Saúde	0,00	0,00	0,00	0,00	0,00	0,00	276.118,50			
2022-Secretaria Mun. de Assistência Soci	0,00	0,00	0,00	0,00	0,00	0,00	2.740,00			
2022-Fundo Municipal de Assistência Soci	0,00	0,00	0,00	0,00	0,00	0,00	100,00			
2022-Secretaria de Infra-Estrutura	0,00	0,00	0,00	0,00	0,00	0,00	21.615,36			
2022-Secretaria Municipal de Agronegocio	0,00	0,00	0,00	0,00	0,00	0,00	1.905,18			
2022-Secretaria de Meio Ambiente e Turis	0,00	0,00	0,00	0,00	0,00	0,00	1.178,42			
2022-Secretaria Municipal de Educação	0,00	0,00	0,00	0,00	0,00	0,00	16.174,32			
2022-Fundo de Man/Desenv. da Educação Bá	0,00	0,00	0,00	0,00	0,00	0,00	917.282,60			
2022-Secretaria de Cultura	0,00	0,00	0,00	0,00	0,00	0,00	1.272,16			

RREO - ANEXO 7 (LRF, Art. 53, inciso V)

R\$ 1,00

PODER / ÓRGÃO	RESTOS A PAGAR NÃO PROCESSADOS									
	INSCRITOS		LIQUIDADOS (h)	PAGOS (i)	CANCELADOS (j)	SALDO (k) = (f+g)-(i+j)	SALDO TOTAL (l) = (e)+(k)			
	EM EXERCÍCIOS ANTERIORES (f)	EM 31 DE DEZ. EXERC. ANTERIOR (g)								
2023-Gabinete do Prefeito	0,00	3.046,50	3.046,50	3.046,50	0,00	0,00	18.884,33			
2023-Sec de Adm. Fin. Planejamento	0,00	43.545,32	33.545,32	6.355,32	0,00	37.190,00	218.473,34			
2023-Secretaria de Controle Interno	0,00	0,00	0,00	0,00	0,00	0,00	3.776,02			
2023-Secretaria de Saúde	0,00	49.024,89	17.594,40	15.094,40	0,00	33.930,49	76.529,64			
2023-Fundo Municipal de Saúde	0,00	40.523,00	40.523,00	40.523,00	0,00	0,00	97.424,95			
2023-Secretaria Mun. de Assistência Soci	0,00	8.298,05	2.798,05	2.798,05	0,00	5.500,00	21.861,19			
2023-Fundo Municipal de Assistência Soci	0,00	2.955,75	2.955,75	2.955,75	0,00	0,00	4.199,43			
2023-Secretaria de Infra-Estrutura	0,00	19.029,12	19.029,12	19.029,12	0,00	0,00	332.429,44			
2023-Secretaria Municipal de Agronegócio	0,00	2.736,40	2.736,40	2.736,40	0,00	0,00	214,27			
2023-Secretaria de Meio Ambiente e Turis	0,00	385,00	385,00	385,00	0,00	0,00	1.350,00			
2023-Secretaria da Juventude e Desporto	0,00	1.590,00	1.590,00	0,00	0,00	1.590,00	6.504,78			
2023-Fundo Municipal de Educação	0,00	0,00	0,00	0,00	0,00	0,00	544,87			
2023-Secretaria Municipal de Educação	0,00	15.449,95	6.449,95	3.949,95	0,00	11.500,00	66.758,29			
2023-Fundo de Man/Desenv. da Educação Bá	0,00	32.963,87	875,00	875,00	0,00	32.088,87	843.975,90			
2023-Secretaria de Cultura	0,00	1.590,00	1.590,00	0,00	0,00	1.590,00	26.986,91			
2023-Fundo Municipal de Cultura	0,00	0,00	0,00	0,00	0,00	0,00	1.060,00			
2023-Sec. de Desenv. Econom., Urb. e Emp	0,00	0,00	0,00	0,00	0,00	0,00	2.252,74			
Legislativo	0,00	16.209,06	16.209,06	16.209,06	0,00	0,00	0,00			
2023-Câmara Municipal de Bela Cruz	0,00	16.209,06	16.209,06	16.209,06	0,00	0,00	0,00			
RESTOS A PAGAR (INTRA-ORÇAMENTÁRIO (II))	0,00	0,00	0,00	0,00	0,00	0,00	0,00			
TOTAL (III)=(I)+(II)	131.635,64	237.346,91	149.327,55	113.957,55	0,00	255.025,00	8.309.419,00			

RREO - ANEXO 7 (LRF, Art 53, inciso V)

R\$ 1,00

PODER / ÓRGÃO	RESTOS A PAGAR PROCESSADOS E NÃO PROCESSADOS LIQUIDADOS EM EXERCÍCIOS ANTERIORES					SALDO (e) = (a+b)-(c+d)
	INSCRITOS		PAGOS (c)	CANCELADOS (d)		
	EM EXERCÍCIOS ANTERIORES (a)	EM 31 DE DEZ. EXERC. ANTERIOR (b)				
RESTOS A PAGAR (INTRA-ORÇAMENTÁRIO (II))	0,00	0,00	0,00	0,00	0,00	0,00

Handwritten signature

Handwritten signature

Handwritten signature




RREO - ANEXO 7 (LRF, Art 53, inciso V)

R\$ 1,00

PODER / ÓRGÃO	INSCRITOS		LIQUIDADOS (h)	PAGOS (i)	CANCELADOS (j)	SALDO (k) = (f+g)-(i+j)	SALDO TOTAL (l) = (e)+(k)
	EM EXERCÍCIOS ANTERIORES (f)	EM 31 DE DEZ. EXERC. ANTERIOR (g)					
RESTOS A PAGAR (INTRA-ORÇAMENTÁRIO (II))	0,00	0,00	0,00	0,00	0,00	0,00	0,00

FONTE: SISTEMA: Aspec Informática - UNIDADE RESPONSÁVEL: Prefeitura Municipal de Bela Cruz, - DATA DA EMISSÃO: 26/09/2024 - HORA DA EMISSÃO: 07:58:11

NOTAS:

 JOSE OTACILIO DE MORAIS NETO PREFEITO MUNICIPAL	 G2 CONTABILIDADE E SERVIÇOS S/S CONTADOR CE-015473/0-4 MARCOS ANTONIO LOPES CARVALHO FILHO CONTROLADOR INTERNO
 SAMIA MAJORIE VASCONCELOS PENHA SECRETARIA DE ADMIN., FINANÇAS E PLANEJ	

RREO - ANEXO 8 (LDB, Art.72) R\$ 1,00

RECEITAS RESULTANTE DE IMPOSTOS (Arts. 212 e 212-A da Constituição Federal)		PREVISÃO ATUALIZADA (a)	RECEITAS REALIZADAS Até o Bimestre (b)
RECEITA RESULTANTE DE IMPOSTOS (caput do art. 212 da Constituição)			
1 - RECEITAS DE IMPOSTOS		4.925.340,00	2.819.601,47
1.1 - Receita resultante do imposto sobre a propriedade predial e territorial urbana - IPTU		311.240,00	119.345,07
1.2 - Receita resultante do imposto sobre transmissão inter vivos - ITBI		122.000,00	70.791,02
1.3 - Receita resultante do imposto sobre serviços de qualquer natureza - ISS		1.001.000,00	677.959,78
1.4 - Receita resultante do imposto de renda retido na fonte - IRRF		3.491.100,00	1.951.505,60
2 - RECEITA DE TRANSFERÊNCIAS CONSTITUCIONAIS E LEGAIS		62.192.000,00	40.717.687,76
2.1 - Cota parte do FPM		49.950.000,00	32.782.639,29
2.1.1 - Parcela referente à CF, art. 159, I, alínea b		46.500.000,00	30.891.744,52
2.1.2 - Parcela referente à CF, art. 159, I, alíneas d e e		3.450.000,00	1.890.894,77
2.2 - Cota parte do ICMS		9.640.000,00	6.477.949,49
2.3 - Cota parte IPI - Exportação		117.000,00	18.817,97
2.4 - Cota parte ITR		5.000,00	2.012,07
2.5 - Cota parte IPVA		2.480.000,00	1.436.268,94
2.6 - Cota parte IOF-ouro		0,00	0,00
2.7 - Compensações financeiras provenientes de impostos e transferências constitucionais		0,00	0,00
3 - TOTAL DA RECEITA RESULTANTE DE IMPOSTOS (1 + 2)		67.117.340,00	43.537.289,23
4 - TOTAL DESTINADO AO FUNDEB - 20% DE ((2.1.1) + (2.2) + (2.3) + (2.4) + (2.5) + (2.7))		11.748.400,00	7.765.358,37
5 - VALOR MÍNIMO A SER APLICADO ALÉM DO VALOR DESTINADO AO FUNDEB - 5% DE ((2.1.1) + (2.2) + (2.3) + (2.4) + (2.5) + (2.7)) + 25% DE ((1.1) + (1.2) + (1.3) + (1.4) + (2.1.2) + (2.6))		5.030.935,00	3.118.963,71

f

of

of

FUNDEB		PREVISÃO ATUALIZADA (a)	RECEITAS REALIZADAS Até o Bimestre (b)
RECEITAS RECEBIDAS DO FUNDEB DO EXERCÍCIO			
6 - RECEITAS RECEBIDAS DO FUNDEB		43.380.000,00	31.526.844,06
6.1 - FUNDEB - Impostos e Transferências de Impostos		24.140.000,00	16.115.960,98
6.1.1 - Principal		23.900.000,00	15.939.946,17
6.1.2 - Rendimentos de aplicação financeira		240.000,00	176.014,81
6.1.3 - Ressarcimento de Recursos do Fundeb		0,00	0,00
6.2 - FUNDEB - Complementação da União - VAAF		9.100.000,00	7.248.130,28
6.2.1 - Principal		9.100.000,00	7.248.130,28
6.2.2 - Rendimentos de aplicação financeira		0,00	0,00
6.2.3 - Ressarcimento de Recursos do Fundeb		0,00	0,00
6.3 - FUNDEB - Complementação da União - VAAT		10.090.000,00	8.162.752,80
6.3.1 - Principal		10.090.000,00	8.162.752,80
6.3.2 - Rendimentos de aplicação financeira		0,00	0,00
6.3.3 - Ressarcimento de Recursos do Fundeb		0,00	0,00
6.4 - FUNDEB - Complementação da União - VAAR		50.000,00	0,00
6.4.1 - Principal		50.000,00	0,00
6.4.2 - Rendimentos de aplicação financeira		0,00	0,00
6.4.3 - Ressarcimento de Recursos do Fundeb		0,00	0,00
7 - RESULTADO LÍQUIDO DAS TRANSFERÊNCIAS DO FUNDEB (6.1.1 - 4)		12.151.600,00	8.174.587,80
RECURSOS RECEBIDOS EM EXERCÍCIOS ANTERIORES E NÃO UTILIZADOS (SUPERÁVIT)			VALOR
8 - TOTAL DOS RECURSOS DE SUPERÁVIT			0,00
8.1 - SUPERÁVIT DO EXERCÍCIO IMEDIATAMENTE ANTERIOR			0,00
8.2 - SUPERÁVIT RESIDUAL DE OUTROS EXERCÍCIOS			0,00
9 - TOTAL DOS RECURSOS DO FUNDEB DISPONÍVEIS PARA UTILIZAÇÃO (6 + 8)			31.526.844,06

f

JP

g

DESPESAS COM RECURSOS DO FUNDEB (Por Área de Atuação) ⁶	DOTAÇÃO ATUALIZADA (c)	DESPESAS EMPENHADAS Até o Bimestre (d)	DESPESAS LIQUIDADAS Até o Bimestre (e)	DESPESAS PAGAS Até o Bimestre (f)
10 - TOTAL DAS DESPESAS COM RECURSOS DO FUNDEB	44.274.918,54	39.114.742,56	32.788.448,09	29.908.087,26
10.1 - PROFISSIONAIS DA EDUCAÇÃO BÁSICA	35.104.589,00	31.260.920,41	25.290.090,68	22.964.886,48
10.1.1 - Educação Infantil	6.660.700,00	5.726.020,41	4.646.048,28	4.218.479,19
10.1.2 - Ensino Fundamental	27.383.389,00	24.820.000,00	20.124.881,09	18.256.866,28
10.1.3 - Educação de Jovens e Adultos	860.500,00	714.900,00	519.161,31	489.541,01
10.1.4 - Educação Especial	0,00	0,00	0,00	0,00
10.1.5 - Administração Geral	0,00	0,00	0,00	0,00
10.2 - OUTRAS DESPESAS	9.170.329,54	7.853.822,15	7.498.357,41	6.943.200,78
10.2.1 - Educação Infantil	1.853.661,54	895.996,29	883.450,37	875.110,71
10.2.2 - Ensino Fundamental	7.275.168,00	6.957.825,86	6.614.907,04	6.068.090,07
10.2.3 - Educação de Jovens e Adultos	41.500,00	0,00	0,00	0,00
10.2.4 - Educação Especial	0,00	0,00	0,00	0,00
10.2.5 - Administração Geral	0,00	0,00	0,00	0,00
10.2.6 - Transporte (Escolar)	0,00	0,00	0,00	0,00
10.2.7 - Outras	0,00	0,00	0,00	0,00

INDICADORES DO FUNDEB

DESPESAS CUSTEADAS COM RECEITAS DO FUNDEB RECEBIDAS NO EXERCÍCIO	DESPESAS EMPENHADAS Até o Bimestre (d)	DESPESAS LIQUIDADAS Até o Bimestre (e)	DESPESAS PAGAS Até o Bimestre (f)	INSCRITAS EM RESTOS A PAGAR NÃO PROCESSADAS (g)	INSCR. EM RESTOS A PAGAR NÃO PROC. (SEM DISPONIB.DE CAIXA)(7) (h)	DESP. LIQUID/EMPE NHADAS EM VL SUP. RECEITA RECEBIDA NO EXERC.(9) (i)
11 - TOTAL DAS DESPESAS CUSTEADAS COM RECURSOS DO FUNDEB RECEBIDAS NO EXERCÍCIO	39.114.742,56	32.788.448,09	29.908.087,26			7.587.898,50
11.1- Total das despesas custeadas com FUNDEB - Impostos e transferências de Imp	18.711.825,65	16.907.849,32	14.609.373,08			2.595.864,67
11.2- Total das despesas custeadas com FUNDEB - Complementação da União - VAAF	9.753.000,00	7.754.841,54	7.754.841,54			2.504.869,72
11.3- Total das despesas custeadas com FUNDEB - Complementação da União - VAAT	10.649.916,91	8.125.757,23	7.543.872,64			2.487.164,11
11.4- Total das despesas custeadas com FUNDEB - Complementação da União - VAAF	0,00	0,00	0,00			0,00
12 - Total das despesas do FUNDEB com profissionais de educação básica	31.260.920,41	25.290.090,68	22.964.886,48			0,00
13 - Total das despesas custeadas com FUNDEB - complementação da União - VAAT aplicadas na educação infantil	5.726.020,41	4.646.048,28	4.218.479,19			0,00

[Handwritten signature]

14 - Total das despesas custeadas com FUNDEB - complementação da União - VAAT aplicadas em Despesa de Capital	1.823.896,50	1.807.506,50	1.653.191,00	0,00
---	--------------	--------------	--------------	------

INDICADORES - Art.212-A, Inciso XI e Parágrafo 3º - Constituição Federal	VALOR EXIGIDO (j)	VALOR APLICADO (k)	VALOR CONSIDERADO APÓS DEDUÇÕES (l)	% APLICADO (m)
15 - Mínimo de 70% do FUNDEB na Remuneração dos profissionais da educação básica	22.068.790,84	25.290.090,68	25.290.090,68	80,22
16 - Percentual da Complementação da União ao FUNDEB (VAAT) educação infantil (INDICA)	2.040.688,20	4.646.048,28	4.646.048,28	56,92
17 - Mínimo de 15% da complementação da União ao FUNDEB - VAAT em Despesas de Capital	1.224.412,92	1.807.506,50	1.807.506,50	22,14

INDICADOR - Art.25, Parágrafo 3º - Lei nº 14.113, de 2020 - (Máximo de 10% de Superávit)}	VALOR MÁXIMO PERMITIDO (n)	VALOR NÃO APLICADO (o)	VALOR NÃO APLICADO APÓS AJUSTE (p)	VALOR NÃO APLICADO EXCEDENTE AO MÁXIMO PERMITIDO (q)	% NÃO APLICADO (r)
18 - Total da receita recebida e não aplicada no exercício	3.152.684,41	0,00	0,00	0,00	0,00

INDICADOR - Art.25, Parágrafo 3º - Lei nº 14.113, de 2020 - (Aplicação do Superávit de Exercício Anterior)}	VALOR SUPERÁVIT PERMITIDO NO EXERCÍCIO ANTERIOR (s)	VALOR NÃO APLICADO NO EXERCÍCIO ANTERIOR (t)	VALOR SUPERÁVIT APLICADO ATÉ O PRIMEIRO QUADRIMESTRE (u)	VALOR APLICADO APÓS O PRIMEIRO QUADRIMESTRE (v)	VALOR SUPERÁVIT PERMIT. EXERC. AN. NÃO APLICADO ATÉ PRIM. QUAD. EXE. ATUAL (x)
19 - Total das Despesas custeadas com Superávit do FUNDEB	0,00	0,00	0,00	0,00	0,00
19.1- Total das despesas custeadas com FUNDEB - impostos e transferências de impostos	0,00	0,00	0,00	0,00	0,00
19.2- Total das despesas custeadas com FUNDEB - complementação da União (VAAF + VAAT + VAAR)	0,00	0,00	0,00	0,00	0,00

DESPESAS COM MANUTENÇÃO E DESENVOLVIMENTO DO ENSINO - MDE - CUSTEADAS COM RECEITA DE IMPOSTOS (EXCETO FUNDEB)						
DESPESAS COM AÇÕES TÍPICAS DE MDE - RECEITAS DE IMPOSTOS - EXCETO FUNDEB (por Área de Atuação)6	DOTAÇÃO ATUALIZADA (c)	DESPESAS EMPENHADAS Até o Bimestre (d)	DESPESAS LIQUIDADAS Até o Bimestre (e)	DESPESAS PAGAS Até o Bimestre (f)		
20 - TOTAL DAS DESPESAS COM AÇÕES TÍPICAS DE MDE CUSTEADAS COM RECEITAS DE IMPOSTOS	5.950.128,58	3.318.755,71	2.440.183,84	1.799.558,74		
20.1 - Educação Infantil	172.000,00	0,00	0,00	0,00		
20.2 - Ensino Fundamental	2.451.024,37	378.297,04	378.297,04	41.684,06		
20.3 - Educação de Jovens e Adultos	78.000,00	39.014,28	39.014,28	11.512,82		
20.4 - Educação Especial	27.500,00	0,00	0,00	0,00		
20.5 - Administração Geral	3.218.604,21	2.901.444,39	2.022.872,52	1.746.361,86		
20.6 - Transporte (Escolar)	0,00	0,00	0,00	0,00		
20.7 - Outras	3.000,00	0,00	0,00	0,00		
DESPESAS COM MANUTENÇÃO E DESENVOLVIMENTO DO ENSINO - MDE - CUSTEADAS COM RECEITA DE IMPOSTOS E COM RECURSOS DO FUNDEB						
DESPESAS COM AÇÕES TÍPICAS DE MDE - RECEITAS DE IMPOSTOS E RECURSOS DO FUNDEB (por Área de Atuação)6	DOTAÇÃO ATUALIZADA (c)	DESPESAS EMPENHADAS Até o Bimestre (d)	DESPESAS LIQUIDADAS Até o Bimestre (e)	DESPESAS PAGAS Até o Bimestre (f)		
21 - TOTAL DAS DESPESAS COM AÇÕES TÍPICAS DE MDE CUSTEADAS COM RECEITAS DE IMPOSTOS E	47.003.442,91	39.532.053,88	33.205.759,41	29.961.284,14		
21.1 - EDUCAÇÃO INFANTIL	8.686.361,54	6.622.016,70	5.579.498,65	5.093.589,90		
21.1.1 - Creche	0,00	4.669.374,70	3.673.422,67	3.238.925,92		
21.1.2 - Pré-escola	8.686.361,54	1.952.642,00	1.856.075,98	1.854.663,98		
21.2 - ENSINO FUNDAMENTAL	38.317.081,37	32.910.037,18	27.676.260,76	24.867.694,24		

APURAÇÃO DAS DESPESAS PARA FINS DE LIMITE MÍNIMO CONSTITUCIONAL		VALOR
22 - (+) TOTAL DAS DESPESAS DE MDE CUSTEADAS COM RECURSOS DE IMPOSTOS = (L20(d ou e))		2.440.183,84
23 - (+) TOTAL DAS RECEITAS TRANSFERIDAS AO FUNDEB = (L14)		7.765.358,37
24 - (-) RECEITAS DO FUNDEB NÃO UTILIZADAS NO EXERCÍCIO, EM VALOR SUPERIOR A 10% = L(18q)		0,00
25 - (-) SUPERÁVIT PERMITIDO NO EXERCÍCIO IMEDIATAMENTE ANTERIOR NÃO APLICADO ATÉ O PRIMEIRO QUADRIMESTRE NO EXERCÍCIO ATUAL = L19.1(x)		0,00
26 - (-) RESTOS A PAGAR NÃO PROCESSADOS INSCRITOS NO EXERCÍCIO SEM DISPONIBILIDADE FINANCEIRA DE RECURSOS DE IMPOSTOS4		0,00

[Handwritten signatures and initials]

27 - (-) CANCELAMENTO, NO EXERCÍCIO, DE RESTOS A PAGAR INSCRITOS COM DISPONIBILIDADE FINANCEIRA DE RECURSOS DE IMPOSTOS VINCULADOS AO ENSINO
 = (L30.1(af)) + (L30.2(af))) | 0,00

28 - TOTAL DAS DESPESAS PARA FINS DE LIMITE ((22 + 23) - 24 - 25 - 26 - 27) | 10.205.542,21

APURAÇÃO DO LIMITE MÍNIMO CONSTITUCIONAL(2 e 5)	VALOR EXIGIDO (z)	VALOR APLICADO (aa)	% APLICADO (ab)
29 - APLICAÇÃO EM MDE SOBRE A RECEITA RESULTANTE DE IMPOSTOS	10.884.322,31	10.205.542,21	23,44

RESTOS A PAGAR INSCRITOS EM EXERCÍCIOS ANTERIORES COM DISPONIBILIDADE FINANCEIRA DE RECURSOS DE IMPOSTOS E DO FUNDEB	SALDO INICIAL (ac)	RP LIQUIDADOS (ad)	RP PAGOS (ae)	RP CANCELADOS (af)	SALDO FINAL (ag) = (ac)-(ae)-(af)
30 - RESTOS A PAGAR DE DESPESAS COM MDE	5.938.303,15	7.324,95	820.609,82	0,00	5.117.693,33
30.1 - Executadas com recursos de impostos e transferências de impostos	2.135.521,80	7.324,95	771.515,25	0,00	1.364.006,55
30.2 - Executadas com recursos do FUNDEB - Impostos	3.802.781,35	0,00	49.094,57	0,00	3.753.686,78
30.3 - Executadas com recursos do FUNDEB - complementação da União (VAAT + VAAF + VAAR)	0,00	0,00	0,00	0,00	0,00

OUTRAS INFORMAÇÕES PARA CONTROLE

RECEITAS ADICIONAIS PARA FINANCIAMENTO DO ENSINO

RECEITAS ADICIONAIS PARA FINANCIAMENTO DO ENSINO	PREVISÃO ATUALIZADA (a)	RECEITAS REALIZADAS Até o Bimestre (b)
31 - TOTAL DAS RECEITAS ADICIONAIS PARA FINANCIAMENTO DO ENSINO	3.253.100,00	3.580.518,21
31.1 - RECEITAS DE TRANSFERÊNCIAS DO FNDE (INCLUINDO RENDIMENTOS DE APLICAÇÃO FINANCEIRA)	2.523.100,00	2.782.084,37
31.1.1 - Salário-Educação	1.122.000,00	1.391.111,34
31.1.2 - PDDE	0,00	0,00
31.1.3 - PNAE	921.100,00	758.213,97
31.1.4 - PNATE	455.000,00	479.279,48
31.1.5 - Outras transferências do FNDE	25.000,00	133.479,58
31.2 - RECEITAS DE TRANSFERÊNCIAS DE CONVÊNIOS	720.000,00	798.433,84
31.3 - RECEITA DE ROYALTIES DESTINADOS À EDUCAÇÃO	0,00	0,00
31.4 - RECEITA DE OPERAÇÕES DE CRÉDITO VINCULADAS À EDUCAÇÃO	0,00	0,00
31.5 - OUTRAS RECEITAS PARA FINANCIAMENTO DO ENSINO	10.000,00	0,00

[Handwritten signatures and initials]

RELATÓRIO RESUMIDO DA EXECUÇÃO ORÇAMENTÁRIA
 DEMONSTR. DAS RECEITAS E DESPESAS
 COM MANUTENÇÃO E DESENV. DO ENSINO - MDE
 ORÇAMENTOS FISCAL E DA SEGURIDADE SOCIAL
 4º bimestre de 2024 (Julho a Agosto)

OUTRAS DESPESAS COM EDUCAÇÃO (Por Área de Atuação)6	DOTAÇÃO ATUALIZADA (c)	DESPESAS EMPENHADAS Até o Bimestre (d)	DESPESAS LIQUIDADAS Até o Bimestre (e)	DESPESAS PAGAS Até o Bimestre (f)
32 - TOTAL DAS OUTRAS DESPESAS COM EDUCAÇÃO	4.711.750,00	4.110.711,98	3.474.739,73	3.416.161,51
32.1 - EDUCAÇÃO INFANTIL	718.600,00	640.815,13	638.881,89	638.137,45
32.2 - ENSINO FUNDAMENTAL	3.738.600,00	3.348.129,40	2.714.776,70	2.659.214,85
32.3 - ENSINO MÉDIO	110.000,00	0,00	0,00	0,00
32.4 - ENSINO SUPERIOR	0,00	0,00	0,00	0,00
32.5 - ENSINO PROFISSIONAL	0,00	0,00	0,00	0,00
32.6 - ENSINO DE JOVENS E ADULTOS	23.000,00	14.387,72	14.358,06	14.328,40
32.7 - EDUCAÇÃO ESPECIAL	51.500,00	51.478,36	50.857,12	48.614,85
32.8 - OUTRAS	70.050,00	55.901,37	55.865,96	55.865,96
TOTAL GERAL DAS DESPESAS COM EDUCAÇÃO				
33 - TOTAL GERAL DAS DESPESAS COM EDUCAÇÃO (10 + 20 + 32)	54.937.797,12	46.943.843,85	39.102.810,74	35.523.246,59
33.1 - Despesas Correntes	51.550.129,12	44.457.333,49	36.632.690,38	33.305.827,30
33.1.1 - Pessoal Ativo	38.732.867,58	33.908.118,68	27.356.241,51	24.547.898,80
33.1.2 - Pessoal Inativo	0,00	0,00	0,00	0,00
33.1.3 - Transferências às instituições comunitárias, confessionais ou filantrópicas sem fins lucrativos	6.500,00	0,00	0,00	0,00
33.1.4 - Outras Despesas Correntes	12.810.761,54	10.549.214,81	9.276.448,87	8.757.928,50
33.2 - Despesas de Capital	3.387.668,00	2.486.510,36	2.470.120,36	2.217.419,29
33.2.1 - Transferências às instituições comunitárias, confessionais ou filantrópicas sem fins lucrativos	0,00	0,00	0,00	0,00
33.2.2 - Outras Despesas de Capital	3.387.668,00	2.486.510,36	2.470.120,36	2.217.419,29




CONTROLE DA DISPONIBILIDADE FINANCEIRA E CONCILIAÇÃO BANCÁRIA	FUNDEB (ae)	SALÁRIO EDUCAÇÃO (af)
34 - DISPONIBILIDADE FINANCEIRA EM 31 DE DEZEMBRO DE 2023	12.485,86	0,00




35 - (+) INGRESSO DE RECURSOS ATÉ O BIMESTRE (orçamentário)	31.576.844,06	1.391.111,34
36 - (-) PAGAMENTOS EFETUADOS ATÉ O BIMESTRE (orçamentário e restos a pagar)	29.937.181,83	1.185.982,69
37 - (=) DISPONIBILIDADE FINANCEIRA ATÉ O BIMESTRE	1.582.148,09	205.128,65
38 - (+) AJUSTES POSITIVOS (RETENÇÕES E OUTROS VALORES EXTRAORÇAMENTÁRIOS)	0,00	0,00
39 - (-) AJUSTES NEGATIVOS (OUTROS VALORES EXTRAORÇAMENTÁRIOS)	0,00	0,00
40 - (=) SALDO FINANCEIRO CONCILIADO(Saldo Bancário)	1.582.148,09	205.128,65

FONTE: SISTEMA: Aspec Informática - UNIDADE RESPONSÁVEL: Prefeitura Municipal de Bela Cruz - DATA DA EMISSÃO: 26/09/2024 - HORA DA EMISSÃO: 07:59:28

1 Os valores informados devem corresponder ao efetivamente transferido. Os percentuais correspondem ao disposto na legislação.

2 Limites mínimos anuais a serem cumpridos no encerramento do exercício.

3 Art. 25, parágrafo 3º, Lei 14.113/2020: Até 10% (dez por cento) dos recursos recebidos à conta dos Fundos, inclusive relativos à complementação da União, nos termos do parágrafo 2º do art. 16 desta Lei, poderão ser utilizados no primeiro quadrimestre do exercício imediatamente subsequente, mediante abertura de crédito adicional.

4 Os valores referentes à parcela dos Restos a Pagar inscritos sem disponibilidade financeira deverão ser informados somente no RREO do último bimestre do exercício.

5 Nos cinco primeiros bimestres do exercício o acompanhamento será feito com base na despesa liquidada. No último bimestre do exercício, o valor deverá corresponder ao total da despesa empenhada.

6 As linhas representam áreas de atuação e não correspondem exatamente às subfunções da Função Educação. As despesas classificadas nas demais subfunções típicas e nas subfunções atípicas deverão ser


rateadas para essas áreas de atuação.

7 Valor inscrito em RPNP sem disponibilidade de caixa, que não será considerado na apuração dos indicadores e limites. Para as linhas 15, 16 e 17, deverá ser comparado o total inscrito em RPNP com a disponibilidade de caixa por fonte de recursos. Para a linha 14, deverá ser verificada a diferença entre a disponibilidade nas Fontes do Fundeb e os RPNP referentes a essas despesas. Para a linha 18, deverá ser verificada a diferença entre as disponibilidades na Fonte VAAT e os RPNP dessas despesas.


8 Controle da execução de restos a pagar considerados no cumprimento do limite mínimo dos exercícios anteriores.

9 Nesta coluna não devem ser informados valores inferiores a 0 (zero).

10 Essa coluna não deve conter percentual superior a 100%. Caso isso ocorra, em razão de valores informados na coluna (i), os percentuais devem ser ajustados para 100%.


 JOSE OTACÍLIO DE MORAIS-NETO
 PREFEITO MUNICIPAL


 G2 CONTABILIDADE E SERVIÇOS S/S
 CONTADOR CE-015475/0-4


 SAMIA MAJORIE VASCONCELOS PENHA
 SECRETARIA DE ADMIN. FINANÇAS E PLANEJ


 MARCOS ANTONIO LOPES CARVALHO FILHO
 CONTROLADOR INTERNO

RREO - ANEXO XII (LC 141/2012, art.35)

R\$ 1,00

RECEITAS RESULTANTES DE IMPOSTOS E TRANSFERÊNCIAS CONSTITUCIONAIS E LEGAIS	PREVISÃO INICIAL	PREVISÃO ATUALIZADA (a)	RECEITAS REALIZADAS	
			ATÉ O BIMESTRE (b)	% (b/a)x100
RECEITA DE IMPOSTOS (I)	4.925.340,00	4.925.340,00	2.819.601,47	57,25
Receita Resultante do Imposto Predial e Territorial Urbano - IPTU	311.240,00	311.240,00	119.345,07	38,35
Receita Resultante do Imposto sobre Transmissão Inter Vivos - ITBI	122.000,00	122.000,00	70.791,02	58,03
Receita Resultante do Imposto sobre Serviços de Qualquer Natureza - ISS	1.001.000,00	1.001.000,00	677.959,78	67,73
Receita Resultante do Imposto de Renda e Provento de Qualquer Natureza Retido na Fonte - IRRF	3.491.100,00	3.491.100,00	1.951.505,60	55,90
RECEITAS DE TRANSFERÊNCIAS CONSTITUCIONAIS E LEGAIS (II)	58.742.000,00	58.742.000,00	38.826.792,99	66,10
Cota Parte FPM	46.500.000,00	46.500.000,00	30.891.744,52	66,43
Cota Parte ITR	5.000,00	5.000,00	2.012,07	40,24
Cota Parte IPVA	2.480.000,00	2.480.000,00	1.436.268,94	57,91
Cota Parte ICMS	9.640.000,00	9.640.000,00	6.477.949,49	67,20
Cota Parte IPI - Exportação	117.000,00	117.000,00	18.817,97	16,08
Outras Transferências Compensações Financeiras Provenientes de Impostos e Transferências Constitucionais	0,00	0,00	0,00	0,00
TOTAL DAS RECEITAS RESULTANTES DE IMPOSTOS E TRANSFERÊNCIAS CONSTITUCIONAIS E LEGAIS (III) = I+II	63.667.340,00	63.667.340,00	41.646.394,46	65,41

DESPESAS COM AÇÕES E SERVIÇOS PÚBLICOS DE SAÚDE (ASPS) POR SUBFUNÇÕES E CATEGORIA ECONÔMICA	DOTAÇÃO INICIAL	DOTAÇÃO ATUALIZADA (c)	DESPESAS EMPENHADAS		DESPESAS LIQUIDADAS		DESPESAS PAGAS	
			ATÉ O BIMESTRE (d)	% (d/c)x100	ATÉ O BIMESTRE (e)	% (e/c)x100	ATÉ O BIMESTRE (f)	% (f/c)x100
ATENÇÃO BÁSICA (IV)	3.128.500,00	3.864.050,00	3.083.209,85	79,79	2.610.161,74	67,55	1.719.690,92	44,50
Despesas Correntes	3.113.500,00	3.618.050,00	2.839.014,65	78,47	2.365.906,54	65,39	1.487.255,72	41,11
Despesas de Capital	15.000,00	246.000,00	244.255,20	99,29	244.255,20	99,29	232.435,20	94,49
ASSISTÊNCIA HOSPITALAR E AMBULATORIAL (V)	9.191.500,00	7.128.900,00	6.435.568,03	90,55	5.907.127,28	82,86	4.615.134,14	64,74
Despesas Correntes	9.191.500,00	6.978.300,00	6.416.273,03	91,95	5.867.832,28	84,09	4.615.134,14	66,14
Despesas de Capital	0,00	150.600,00	39.295,00	26,09	39.295,00	26,09	0,00	0,00
SUPOORTE PROFILÁTICO E TERAPÊUTICO (VI)	69.000,00	328.000,00	293.889,24	89,60	233.643,09	71,33	243.022,22	74,09
Despesas Correntes	68.000,00	327.000,00	293.889,24	89,87	233.643,09	71,57	243.022,22	74,32
Despesas de Capital	1.000,00	1.000,00	0,00	0,00	0,00	0,00	0,00	0,00
VIGILÂNCIA SANITÁRIA (VII)	9.950,00	22.550,00	10.000,00	44,35	5.186,64	23,00	601,45	2,67
Despesas Correntes	8.950,00	21.550,00	10.000,00	46,40	5.186,64	24,07	601,45	2,79
Despesas de Capital	1.000,00	1.000,00	0,00	0,00	0,00	0,00	0,00	0,00

(Handwritten signatures and marks)